

МУНИЦИПАЛЬНОЕ АВТОНОМНОЕ ДОШКОЛЬНОЕ ОБРАЗОВАТЕЛЬНОЕ УЧРЕЖДЕНИЕ
ДЕТСКИЙ САД КОМБИНИРОВАННОГО ВИДА № 308 «ЖЕМЧУЖИНКА»

620138 г. Екатеринбург, Октябрьский район,
бульвар Сергея Есенина 9, тел. 262-24-61; 262-24-78.
mdou308@mail.ru www.308.tvoysadik.ru

Принята
Педагогическим советом
Протокол № 1
от 26 августа 2019 г.



РАБОЧАЯ ПРОГРАММА
образовательной деятельности с воспитанниками 4 - 5 лет
средней группы № 12

Срок реализации: 2019-2020 УЧЕБНЫЙ ГОД

Воспитатель: Реутова Ольга
Леонидовна

Екатеринбург
2019

Содержание

I. Целевой раздел	4
1. Пояснительная записка	4
1.1. Нормативно-правовая основа рабочей программы	4
1.2. Цель и задачи рабочей программы	5
1.3. Принципы и подходы к составлению и реализации рабочей программы	8
1.4. Возрастные и индивидуальные особенности детей пятого года жизни	9
1.5. Планируемые результаты освоения Программы	10
II. Содержательный раздел	16
2.1. Содержание психолого-педагогической работы	16
2.1.1 Образовательная область «СОЦИАЛЬНО-КОММУНИКАТИВНОЕ РАЗВИТИЕ»	16
2.1.2. Образовательная область «ПОЗНАВАТЕЛЬНОЕ РАЗВИТИЕ»	19
2.1.3. Образовательная область «РЕЧЕВОЕ РАЗВИТИЕ»	24
2.1.4. Образовательная область «ХУДОЖЕСТВЕННО- ЭСТЕТИЧЕСКОЕ РАЗВИТИЕ»	26
2.1.5. Образовательная область «ФИЗИЧЕСКОЕ РАЗВИТИЕ»	30
2.2 Содержание психолого-педагогической работы в части, формируемой участниками образовательных отношений	31
2.2.1 Содержание, формы, способы, методы и средства образовательной деятельности по освоению детьми образовательных областей в рамках реализации программы «Мы живем на Урале»	31
2.2.2 Содержание, формы, способы, методы и средства образовательной деятельности по освоению детьми образовательных областей в рамках реализации программы «Основы безопасности детей дошкольного возраста»	44
2.2.3. Содержание, формы, способы, методы и средства образовательной деятельности по программе «Дорогою добра»	48
2.2.4. Содержание, формы, способы, методы и средства образовательной деятельности по «Программе развития речи дошкольников»	48

2.3 Вариативные формы, способы, методы и средства реализации основной общеобразовательной программы - образовательной программы дошкольного образования с учетом возрастных и индивидуальных особенностей воспитанников, специфики их образовательных потребностей и интересов	49
2.4. Особенности общей организации образовательного пространства	54
2.4.1. Роль педагога в организации психолого-педагогических условий	54
2.4.2. Способы и направления поддержки детской инициативы	58
2.5. Взаимодействие детского сада с семьей	63
III. Организационный раздел	69
3.1. Описание материально-технического обеспечения	69
3.2. Методические материалы и средства обучения	72
3.3. Организация режима пребывания детей в образовательном учреждении	79
3.4. Особенности традиционных событий, праздников, мероприятий	85
3.5. Особенности организации педагогической диагностики индивидуального развития детей	103

I. Целевой раздел

1. Пояснительная записка

1.1 Нормативно-правовая основа рабочей программы

Рабочая программа образовательной деятельности с воспитанниками средней группы МАДОУ детский сад комбинированного вида № 308 «Жемчужинка» (далее – МАДОУ № 308) разработана на основе федерального государственного образовательного стандарта дошкольного образования (далее – ФГОС ДО), является частью и направлена на реализацию основной общеобразовательной программой дошкольного образования МАДОУ № 308 (далее – ООП ДО).

Рабочая программа образовательной деятельности с воспитанниками средней группы МАДОУ № 308 (далее – Программа) обеспечивает разностороннее развитие детей в возрасте от 4 до 5 лет с учётом их возрастных и индивидуальных особенностей по основным направлениям – социально-коммуникативному, познавательному, речевому, художественно-эстетическому и физическому.

Данная Программа разработана в соответствии со следующими нормативными документами:

- Федеральный закон от 29 декабря 2012 г. № 273-ФЗ «Об образовании в Российской Федерации»;
- Федеральный закон от 31 июля 2020 года № 304 «О внесении изменений в Федеральный закон «Об образовании в Российской Федерации» по вопросам воспитания обучающихся»;
- Приказ министерства образования и науки Российской Федерации от 30 августа 2013 г. №1014 «Об утверждении Порядка организации и осуществления образовательной деятельности по основным общеобразовательным программам – образовательным программам дошкольного образования»;
- Приказ Министерства образования и науки Российской Федерации от 17 октября 2012 г. №1155 «Об утверждении федерального государственного образовательного стандарта дошкольного образования»;
- Постановление Главного государственного санитарного врача Российской Федерации от 15 мая 2013 года №26 «Об утверждении СанПин 2.4.1.3049-13 «Санитарно эпидемиологические требования к устройству, содержанию и организации режима работы дошкольных образовательных организаций»;
- Постановление Главного государственного санитарного врача РФ № 28 от 28.09.2020 г. СП 2.4. 3648-20 «Санитарно-эпидемиологические требования к организациям воспитания и обучения, отдыха и оздоровления детей и молодежи»;
- Постановление Главного государственного санитарного врача РФ № 32 от 27.10.2020 г. СанПиН 2.3/2.4.3590-20 «Санитарно-эпидемиологические требования к организации общественного питания населения»;
- Устав МАДОУ детский сад комбинированного вида №с 308 «Жемчужинка»;
- Основная общеобразовательная программа дошкольного образования МАДОУ детский сад комбинированного вида №308 «Жемчужинка».

Содержание Программы выстроено с учетом рекомендаций примерной основной образовательной программы дошкольного образования «От рождения до школы» под редакцией Н.Е. Вераксы, Т.С. Комаровой, М.А.Васильевой, парциальных программ:

- «Мы живем на Урале» - образовательная программа с учетом специфики национальных, социокультурных и иных условий, в которых осуществляется образовательная деятельность с детьми дошкольного возраста под редакцией Толстиковой О.В., Савельевой О.В. (образовательные области «Физическое развитие», «Познавательное развитие», «Речевое развитие», «Художественно-эстетическое развитие» частично расширяются и заменяются содержанием программы);

- «Основы безопасности детей дошкольного возраста» / под редакцией Р. Б. Стеркиной, О. Л. Князевой, Н. Н. Авдеевой (образовательная область «Социально-коммуникативное развитие»);

- «Дорогою добра» - программа социально-коммуникативного и социального развития воспитанников, Л.В. Коломийченко (образовательная область «Социально-коммуникативное развитие»);

- «Программа развития речи дошкольников» О.С. Ушаковой (образовательная область «Речевое развитие»).

Программа реализуется на государственном языке Российской Федерации – русском в режиме пятидневной рабочей недели с понедельника по пятницу с 07.30 часов до 18.00 часов, кроме выходных дней (суббота, воскресенье), праздничных дней¹.

1.2. Цель и задачи рабочей программы

Цель: создание благоприятных условий для полноценного проживания ребенком дошкольного детства, формирование основ базовой культуры личности, всестороннее развитие психических и физических качеств в соответствии с возрастными и индивидуальными особенностями, подготовка к жизни в современном обществе, к обучению в школе, обеспечение безопасности жизнедеятельности дошкольника.

Задачи обязательной части рабочей программы:

1. Забота о здоровье, эмоциональном благополучии и своевременном развитии каждого ребенка.
2. Создание в группах атмосферы гуманного и доброжелательного отношения ко всем воспитанникам, что позволяет растить их общительными, добрыми, любознательными, инициативными, стремящимися к самостоятельности и творчеству.
3. Максимальное использование разнообразных видов детской деятельности, их интеграция в целях повышения эффективности воспитательно-образовательного процесса.
4. Творческая организация (креативность) воспитательно-образовательного процесса.
5. Вариативность использования образовательного материала, позволяющего развивать творчество в соответствии с интересами и наклонностями каждого ребенка.
6. Уважительное отношение к результатам детского творчества.
7. Единство подходов к воспитанию детей в условиях дошкольного образовательного учреждения и семьи.

¹ "Трудовой кодекс Российской Федерации" от 30.12.2001 N 197-ФЗ (ред. от 30.04.2021) (с изм. и доп., Вступил в силу с 01.05.2021).

8. Соблюдение в работе детского сада и начальной школы преемственности, исключающей умственные и физические перегрузки в содержании образования детей дошкольного возраста, обеспечивая отсутствие давления предметного обучения.

Цели и задачи по реализации основной и парциальных образовательных программ дошкольного образовательного учреждения с учётом специфики климатических, национально- культурных, демографических условий осуществления образовательного процесса

Цели:

- обеспечить эмоциональное благополучие каждого ребенка, способствовать становлению образа «Я»;
- развивать индивидуальность ребенка через освоение общественных норм и правил поведения;
- формировать представления о таких универсальных ценностях, как жизнь, здоровье, счастье, природа, красота, общение, познание, человек, гуманизм, добро, труд, милосердие, любовь, свобода, личность, мир, справедливость;
- воспитывать «участное», деятельностное отношение к миру, понимание представление своей роли в ближайшем социокультурном пространстве.
- сформировать у ребенка навыки разумного поведения, научить адекватно вести себя в опасных ситуациях дома и на улице, в городском транспорте, при общении с незнакомыми людьми, взаимодействии с пожароопасными и другими предметами, животными и ядовитыми растениями;
- способствовать становлению основ экологической культуры;
- приобщению к здоровому образу жизни.

Успешное развитие личности возможно только в социальной, культурной, природно-климатической среде определенной территории, что становится возможным при единстве целей, ценностей, межличностных отношений, видов деятельности, сфер общения отдельного человека, семьи

Физическое и психическое здоровье ребёнка напрямую зависят от социальной и экологической обстановки в обществе. Техногенные катастрофы, экологические катаклизмы, рост преступности, экономическая нестабильность таят опасности для самых маленьких и беззащитных граждан – наших детей.

Задача взрослых состоит не только в том, чтобы оберегать и защищать ребёнка, но и в том, чтобы подготовить его к встрече с различными сложными, а порой опасными жизненными ситуациями.

Правила поведения и меры безопасности непосредственным образом связаны с условиями проживания человека. Каждая среда диктует совершенно различные способы поведения и соответственно меры предосторожности.

Безопасность – это не просто сумма усвоенных знаний, а умение правильно вести себя в различных ситуациях. Дети могут оказаться в непредсказуемой ситуации на улице и дома, поэтому главной задачей взрослых является стимулирование развития у них самостоятельности и ответственности.

Эти цели реализуются в процессе разнообразных видов детской деятельности, их интеграции в целях повышения эффективности воспитательно-образовательного процесса: игровой, коммуникативной, познавательно-исследовательской, восприятие художественной литературы и фольклора, самообслуживание и элементарный бытовой труд, конструирование, изобразительной, музыкальной, двигательной.

Для достижения поставленных целей и задач первостепенное значение имеют:

- ✓ забота о здоровье, эмоциональном благополучии и своевременном всестороннем развитии каждого ребенка;
- ✓ создание в группах атмосферы гуманного и доброжелательного отношения ко всем воспитанникам, что позволяет растить их общительными, добрыми, любознательными, инициативными, стремящимися к самостоятельности и творчеству;
- ✓ максимальное использование разнообразных видов детской деятельности, их интеграция в целях повышения эффективности воспитательно-образовательного процесса;
- ✓ творческая организация (креативность) воспитательно-образовательного процесса;
- ✓ вариативность использования образовательного материала, позволяющая развивать творчество в соответствии с интересами и наклонностями каждого ребенка;
- ✓ уважительное отношение к результатам детского творчества;
- ✓ единство подходов к воспитанию детей в условиях дошкольного образовательного учреждения и семьи;
- ✓ соблюдение в работе детского сада и начальной школы преемственности, исключающей умственные и физические перегрузки в содержании образования детей дошкольного возраста, обеспечивая отсутствие давления предметного обучения.

Задачи воспитания и обучения детей младшего дошкольного возраста:

1. Способствовать неуклонному развитию познавательной и эмоциональной сферы ребенка, обогащению личного опыта, самостоятельности и ощущению единой дружной семьи, радости общения со сверстниками и взрослыми в детском саду, семье.
2. Способствовать развитию познавательной, речевой активности ребенка, обогащать его представления о людях, предметах и явлениях ближайшего окружения (дом, семья, детский сад, город (село)).
3. Воспитывать доброжелательное отношение ребенка к миру ближайшего окружения, эмоциональную отзывчивость на состояние близких (других) людей, добрые чувства к животным и растениям ближайшего природного и социального окружения.
4. Способствовать развитию начал творческих проявлений ребенка, интереса к участию в игровой, познавательной, исследовательской деятельности с элементами творчества, переживанию успеха и радости от реализации своих замыслов (достижений).
 - дать детям достаточно ясное представление об опасностях и вредных факторах, чрезвычайных ситуациях, подстерегающих сегодня ребёнка.
 - научить детей правильно оценивать опасность и избегать её, используя сюжеты и действия героев художественной литературы.
 - помочь детям в игровой форме развить навыки по защите жизни и здоровья.

1.3. Принципы и подходы к составлению и реализации рабочей программы:

Принципы, сформулированные на основе особенностей Примерной общеобразовательной программы дошкольного образования «От рождения до школы» под редакцией Н. Е. Вераксы, Т. С. Комаровой, М.А. Васильевой в соответствии с ФГОС:

1. Соответствует принципу развивающего образования, целью которого является развитие ребенка.
2. Сочетает принципы научной обоснованности и практической применимости (соответствует основным положениям возрастной психологии и дошкольной педагогики) .
3. Соответствует критериям полноты, необходимости и достаточности (позволяет решать поставленные цели и задачи на необходимом и достаточном материале, максимально приближаясь к разумному «минимуму») .
4. Обеспечивает единство воспитательных, обучающих и развивающих целей и задач процесса образования детей дошкольного возраста, в ходе реализации которых формируются такие знания, умения и навыки, которые имеют непосредственное отношение к развитию дошкольников.
5. Строится с учетом принципа интеграции образовательных областей в соответствии с возрастными возможностями и особенностями воспитанников.
6. Основывается на комплексно-тематическом принципе построения образовательного процесса.
7. Предусматривает решение программных образовательных задач в совместной деятельности дошкольников не только в рамках непосредственно образовательной деятельности, но и при проведении режимных моментов в соответствии со спецификой дошкольного образования.
8. Предполагает построение образовательного процесса на адекватных возрасту формах работы с детьми (игра)
9. Преемственность между детским садом и начальной школой.

Рабочая программа средней группы сформирована в соответствии с принципами и подходами, определёнными Федеральными государственными образовательными стандартами:

- полноценное проживание ребёнком всех этапов детства (младенческого, раннего и дошкольного возраста), обогащения (амплификации) детского развития;
- индивидуализацию дошкольного образования (в том числе одарённых детей и детей с ограниченными возможностями здоровья);
- содействие и сотрудничество детей и взрослых, признание ребенка полноценным участником (субъектом) образовательных отношений;
- поддержку инициативы детей в различных видах деятельности;
- партнерство с семьей;
- приобщение детей к социокультурным нормам, традициям семьи, общества и государства;
- формирование познавательных интересов и познавательных действий ребенка в различных видах деятельности;
- возрастную адекватность (соответствия условий, требований, методов возрасту и особенностям развития);
- учёт этнокультурной ситуации развития детей.
- обеспечение преемственности дошкольного общего и начального общего образования.

1.4. Возрастные и индивидуальные особенности детей пятого года жизни

В игровой деятельности детей пятого года жизни появляются ролевые взаимодействия. Они указывают на то, что дошкольники начинают отделять себя от принятой роли. В процессе игры роли могут меняться. Игровые действия начинают выполняться не ради них самих, ради смысла игры. Происходит разделение игровых и реальных взаимодействий детей.

Значительное развитие получает изобразительная деятельность. Рисунок становится предметным и детализированным. Графическое изображение человека характеризуется наличием туловища, глаз, рта, носа, волос, иногда одежды и ее деталей. **Совершенствуется техническая сторона изобразительной деятельности.** Дети могут рисовать основные геометрические фигуры, вырезать ножницами, наклеивать изображения на бумагу и т.д. Усложняется конструирование. Постройки могут включать 5-6 деталей. Формируются навыки конструирования по собственному замыслу, а также планирование последовательности действий.

Двигательная сфера ребенка характеризуется позитивными изменениями мелкой и крупной моторики. Развиваются ловкость, координация движений. Дети в этом возрасте лучше, чем младшие дошкольники, удерживают равновесие, перешагивают через небольшие преграды. Усложняются игры с мячом.

К концу среднего дошкольного возраста восприятие детей становится более развитым.

Они оказываются способными назвать форму, на которую похож тот или иной предмет. Могут вычленять в сложных объектах простые формы и из простых форм воссоздавать сложные объекты. Дети способны упорядочить группы предметов по сенсорному признаку — величине, цвету; выделить такие параметры, как высота, длина и ширина. Совершенствуется ориентация в пространстве.

Возрастает объем памяти. Дети запоминают до 7-8 названий предметов. **Начинает складываться произвольное запоминание:** дети способны принять задачу на запоминание, помнят поручения взрослых, могут выучить небольшое стихотворение и т.д.

Начинает развиваться образное мышление. Дети оказываются способными использовать простые схематизированные изображения для решения несложных задач.

На основе пространственного расположения объектов дети могут сказать, что произойдет в результате их взаимодействия. Однако при этом им трудно встать на позицию другого наблюдателя и во внутреннем плане совершить мысленное преобразование образа.

Для детей этого возраста особенно характерны известные феномены Ж. Пиаже: сохранение количества, объема и величины. Например, если им предъявить три черных кружка из бумаги и семь белых кружков из бумаги и спросить: «Каких кружков больше — черных или белых?», большинство ответят, что белых больше. Но если спросить: «Каких больше — белых или бумажных?», ответ будет таким же — больше белых.

Продолжает развиваться воображение. Формируются такие его особенности, как оригинальность и произвольность. Дети могут самостоятельно придумать небольшую сказку на заданную тему.

Увеличивается устойчивость внимания. Ребенку оказывается доступной сосредоточенная деятельность в течение 15-20 минут. Он способен удерживать в памяти при выполнении каких-либо действий несложное условие.

В среднем дошкольном возрасте улучшается произношение звуков и дикция, **становится предметом активности детей.** Они удачно имитируют голоса животных, интонационно выделяют речь тех или иных персонажей. Интерес вызывают ритмическая структура речи, рифмы. Развивается грамматическая сторона речи. Дошкольники занимаются словотворчеством на основе

грамматических правил. Речь детей при взаимодействии друг с другом носит ситуативный характер, а при общении со взрослым становится внеситуативной.

Изменяется содержание общения ребенка и взрослого. Оно выходит за пределы конкретной ситуации, в которой оказывается ребенок. Ведущим **становится познавательный мотив.** Информация, которую ребенок получает в процессе общения, может быть сложной и трудной для понимания, но она вызывает у него интерес.

У детей формируется потребность в уважении со стороны взрослого, для них оказывается чрезвычайно важной его похвала. Это приводит к их повышенной обидчивости на замечания. **Повышенная обидчивость представляет собой возрастной феномен.**

Взаимоотношения со сверстниками характеризуются избирательностью, которая выражается в предпочтении одних детей другим. Появляются постоянные партнеры по играм. В группах начинают выделяться лидеры. Появляется конкурентность, соревновательность.

Основные достижения возраста связаны с развитием игровой деятельности; появлением ролевых и реальных взаимодействий; с развитием изобразительной деятельности; конструированием по замыслу, планированием; совершенствованием восприятия, развитием образного мышления и воображения, эгоцентричностью познавательной позиции; развитием памяти, внимания, речи, познавательной мотивации, **совершенствования восприятия.**

Индивидуальные особенности детей средней группы представлены в «индивидуальных картах развития»

1.5. Планируемые результаты освоения Программы

- Ребенок интересуется окружающими предметами и активно действует с ними; эмоционально вовлечен в действия с игрушками и другими предметами, стремится проявлять настойчивость в достижении результата своих действий.
- Использует специфические, культурно фиксированные предметные действия, знает назначение бытовых предметов (ложки, расчески, карандаша и пр.) и умеет пользоваться ими. Владеет простейшими навыками самообслуживания; стремится проявлять самостоятельность в бытовом и игровом поведении; проявляет навыки опрятности.
- Проявляет отрицательное отношение к грубости, жадности.
- Соблюдает правила элементарной вежливости (самостоятельно или по напоминанию говорит «спасибо», «здравствуйте», «до свидания», «спокойной ночи» (в семье, в группе)); имеет первичные представления об элементарных правилах поведения в детском саду, дома, на улице и старается соблюдать их.
- Владеет активной речью, включенной в общение; может обращаться с вопросами и просьбами, понимает речь взрослых; знает названия окружающих предметов и игрушек. Речь становится полноценным средством общения с другими детьми.
- Стремится к общению со взрослыми и активно подражает им в движениях и действиях; появляются игры, в которых ребенок воспроизводит действия взрослого. Эмоционально откликается на игру, предложенную взрослым, принимает игровую задачу.
- Проявляет интерес к сверстникам; наблюдает за их действиями и подражает им. Умеет играть рядом со сверстниками, не мешая им. Проявляет интерес к совместным играм небольшими группами.
- Проявляет интерес к окружающему миру природы, с интересом участвует в сезонных наблюдениях.
- Проявляет интерес к стихам, песням и сказкам, рассматриванию картинок, стремится двигаться под музыку; эмоционально откликается на различные произведения культуры и искусства.

- С пониманием следит за действиями героев кукольного театра; проявляет желание участвовать в театрализованных и сюжетно-ролевых играх.
- Проявляет интерес к продуктивной деятельности (рисование, лепка, конструирование, аппликация).

Целевые ориентиры части Программы, формируемой участниками образовательных отношений:

Образовательная программа с учетом специфики национальных, социокультурных и иных условий, в которых осуществляется образовательная деятельность с детьми дошкольного возраста «Мы живем на Урале»

- *ребенок ориентирован на сотрудничество*, дружелюбен, приязненно расположен к людям, способен участвовать в общих делах, совместных действиях, деятельности с другими детьми и взрослыми; способен понимать состояния и поступки других людей, выбирать адекватные способы поведения в социальной ситуации и уметь преобразовывать ее с целью оптимизации общения с окружающими;
- *ребенок обладает установкой на толерантность*, способностью мириться, уживаться с тем, что является отличным, непохожим, непривычным (например, с чужим мнением, с человеком, имеющим недостатки физического развития, с людьми других национальностей и др.); с удовольствием рассказывает о своих друзьях других этносов, высказывает желание расширять круг межэтнического общения;
- *ребенок знает некоторые способы налаживания межэтнического общения* с детьми других этносов и использует их при решении проблемно-игровых и реальных ситуаций взаимодействия;
- *ребенок обладает чувством разумной осторожности*, выполняет выработанные обществом правила поведения (на дороге, в природе, в социальной действительности);
- *ребенок проявляет уважение* к родителям (близким людям), проявляет воспитанность и уважение по отношению к старшим и не обижает маленьких и слабых, посильно помогает им;
- *ребенок проявляет познавательную активность*, способность и готовность расширять собственный опыт за счет удовлетворения потребности в новых знаниях, переживать радость открытия нового; умение использовать разнообразные источники получения информации для удовлетворения интересов, получения знаний и содержательного общения;
- *ребенок проявляет интерес* к малой родине, родному краю, их истории, необычным памятникам, зданиям; к событиям настоящего и прошлого родного края; к национальному разнообразию людей своего края, стремление к знакомству с их культурой; активно включается в проектную деятельность, самостоятельное исследование, детское коллекционирование, создание мини-музеев, связанных с прошлым и настоящим родного края;
- *ребенок обладает креативностью*, способностью к созданию нового в рамках адекватной возрасту деятельности, к самостоятельному поиску разных способов решения одной и той же задачи; способностью выйти за пределы исходной, реальной ситуации и в процессе ее преобразования создать новый, оригинальный продукт;
- *ребенок проявляет самостоятельность*, способность без помощи взрослого решать адекватные возрасту задачи, находить способы и средства реализации собственного замысла на материале народной культуры; самостоятельно может рассказать о малой

родине, родном крае (их достопримечательностях, природных особенностях, выдающихся людях), использует народный фольклор, песни, народные игры в самостоятельной и совместной деятельности, общении с другими детьми и взрослыми;

- *ребенок способен чувствовать прекрасное*, воспринимать красоту окружающего мира (людей, природы), искусства, литературного народного, музыкального творчества;

- *ребенок признает здоровье как наиважнейшую ценность* человеческого бытия, проявляет готовность заботиться о своем здоровье и здоровье окружающих, соблюдать правила безопасности жизнедеятельности, самостоятельно и эффективно решать задачи, связанные с поддержанием, укреплением и сохранением здоровья в рамках адекватной возрасту жизнедеятельности и общению;

- *ребенок проявляет эмоциональную отзывчивость* при участии в социально значимых делах, событиях (переживает эмоции, связанные с событиями военных лет и подвигами горожан, стремится выразить позитивное отношение к пожилым жителям города и др.); отражает свои впечатления о малой родине в предпочитаемой деятельности (рассказывает, изображает, воплощает образы в играх, разворачивает сюжет и т.д.); охотно участвует в общих делах социально-гуманистической направленности (в подготовке концерта для ветеранов войны, посадке деревьев на участке, в конкурсе рисунков «Мы любим нашу землю» и пр.); выражает желание в будущем (когда вырастет) трудиться на благо родной страны, защищать Родину от врагов, стараться решить некоторые социальные проблемы.

- *ребенок обладает начальными знаниями о себе*, об истории своей семьи, ее родословной; об истории образования родного города (села); о том, как люди заботятся о красоте и чистоте своего города; о богатствах недр Урала (полезных ископаемых, камнях самоцветах); о природно-климатических зонах Урала (на севере - тундра, тайга, на Юге Урала – степи), о животном и растительном мире; о том, что на Урале живут люди разных национальностей; о том, что уральцы внесли большой вклад в победу нашей страны над фашистами во время Великой Отечественной войны; о промыслах и ремеслах Урала (камнерезное и ювелирное искусство; каслинское литье, ограды и решетки города Екатеринбурга; уральская роспись на бересте, металле, керамической посуде);

- *ребенок знает* название и герб своего города (поселка, села), реки (водоема), главной площади, местах отдыха; фамилии уральских писателей и названия их произведений (П.П. Бажов, Д.Н. Мамин-Сибиряк); другие близлежащие населенные пункты и крупные города Урала; Урал – часть России, Екатеринбург - главный город Свердловской области.

Планируемые результаты освоения парциальной программы «Основы безопасности детей дошкольного возраста»

В результате освоения программы воспитанники будут иметь представления:

- о несовпадении приятной внешности и добрых намерений человека;
- об опасных ситуациях при контакте с незнакомыми людьми;
- о нормах поведения при общении с другими детьми, в том числе подростками;
- о нормах поведения в экстремальных ситуациях в быту;
- о нормах поведения в случае, если ребенок потерялся на улице;

- о правилах безопасного поведения на улице;
- о местах на улице, где позволительно играть;
- о правилах обращения с предметами, несущими в себе опасность;
- о ценности здоровой пищи;
- о роли лекарств и витаминов;
- о пользе овощей и фруктов;
- о значении крови для живых существ;
- о способах решения конфликтов и ссор между детьми;
- о допущении здоровой дозы страха в реально опасных ситуациях;
- о необходимости следить за своей внешностью;

знать:

- домашний адрес и номер телефона; имена и отчества родителей; адрес детского сада;
- телефоны полиции, скорой помощи, пожарной части;
- правила пользования телефоном;
- правила поведения в ситуации насильственного поведения со стороны незнакомого взрослого;
- строение человеческого тела и его внутреннее строение;
- правила уличного движения, перехода улицы в указанных местах, в соответствии со световыми сигналами;
- дорожные знаки для водителей и пешеходов;
- разные виды транспорта;
- разные способы проявления заботы о здоровье окружающих;
- какие действия вредят природе, а какие способствуют ее восстановлению;
- какие опасности встречаются в природе;

уметь:

- применять усвоенные знания и способы деятельности для решения проблемных ситуаций;
- планировать свои действия, направленные на достижение конкретной цели;
- соблюдать правила поведения на улице (дорожные правила), в общественных местах;
- различать и называть виды транспорта (наземный, подземный, воздушный, водный);
- ориентироваться в окружающем пространстве, обозначать взаимное расположение и направление движения объектов;

пользоваться знаковыми обозначениями;

– устанавливать причинно-следственные связи между состоянием окружающей среды и жизнью живых организмов, бережно относиться к природе;

- бережно относиться к своему здоровью.

Планируемые результаты освоения образовательной программы «Дорогою добра»:

Ребенок:

- имеет обобщенные аргументированные представления о своей половой принадлежности, половой принадлежности взрослых людей, основных функциях членов семьи, необходимости бережного к ним отношения, различных элементах собственной национальной культуры;
- имеет дифференцированные представления о специфике взаимоотношений в детском саду, взаимосвязи функций работающих в нем взрослых, развитии цивилизации, роли техники в прогрессе человечества, составе семьи, ее родословной, семейных реликвиях, взаимосвязи труда взрослых, культурных достижениях детского сада, города, страны, отдельных элементах культуры других национальностей, национальных и расовых традициях, своем крае как части России, истории возникновения города, края, знаменитых людях, традициях, культуре, труде людей;
- владеет первоначальными представлениями о репродуктивной функции родителей, истории России, ее структуре, управлении, символике, праздниках, главных событиях, выдающихся людях, назначении и функции армии, отдельных родов войск, планете Земля, населяющих ее людях, их равноправии, вере людей в природные, земные и неземные силы, об отдельных культурных ценностях (искусство, техника), их представителях;
- осознает нравственную ценность поступков людей, общественную значимость исторических событий; определяет хронологическую последовательность возникновения и совершенствования предметов быта, техники, исторических событий;
- различает городские и сельские поселения людей по существенным признакам; ассоциирует название края, города с их месторасположением, осознает связь результатов труда своих земляков с развитием культуры, техники страны, знает названия, отдельные особенности некоторых городов своего края, проявляет познавательный интерес к истории своего города;
- испытывает чувство удовлетворенности в отношении собственной половой принадлежности, аргументировано обосновывает ее преимущества, осознает относительность маскулинных и феминных проявлений, адекватно реагирует на различные эмоциональные состояния других людей, определяет перспективы своего взросления с собственной половой ролью;
- осознает нравственную ценность человеческих поступков, проявляет сопереживание, сочувствие в общении с близкими, интересуется их настроением и физическим состоянием;
- выражает познавательный интерес и осознанное отношение к явлениям истории и культуры своей семьи, детского сада, города, страны, объектам культуры, толерантность по отношению к представителям других национальностей, симпатию, любовь к другим людям, сверстникам, адекватно реагирует на незнакомых людей;
- осознает назначение и культурную ценность обрядов, культовых атрибутов, взаимосвязь национальных культур, умеет устанавливать простейшие связи между уровнем развития культуры и благосостояния человека, осознает его роль в развитии культуры, проявляет бережное отношение к результатам его труда, предвосхищает свое возможное участие в обогащении культурного наследия, стремится к познавательно-личностному общению с представителями других национальностей;
- владеет способами поведения, принятыми в нравственно-этической, национальной, правовой культуре, способами безопасного поведения, осознанно выполняет их и устанавливает связи между своим поведением и настроением окружающих, умеет

сдерживать проявления негативных эмоций, подчиняет свои желания интересам семьи, проявляет толерантное отношение к ее членам, бережно относится к их интересам.

Планируемые результаты освоения образовательной «Программы речевого развития дошкольников»:

Ребенок:

- правильно произносит все звуки родного языка;
- способен регулировать силу голоса, темп речи, использовать интонацию вопроса, радости, удивления;
- имеет значительный запас слов, в том числе синонимов, антонимов, многозначных слов;
- употребляет в речи простые распространенные, сложносочиненные, сложноподчиненные предложения;
- критически относится к грамматическим ошибкам;
- умеет контролировать свою речь;
- в диалогической речи пользуется в зависимости от контекста краткой или развернутой формой высказывания;
- делает достаточно развернутый анализ предметов и явлений, описывая их характерные признаки и свойства;
- подбирает нужное содержание и целесообразную форму выражения связного повествования (рассказывание);
- способен составлять описательные, повествовательные рассказы, рассказы-рассуждения;
- способен анализировать словесный состав предложения;
- способен проводить звуко-буквенный состав простых слов;
- способен устанавливать речевой контакт с незнакомыми взрослыми и сверстниками, налаживать эмоциональный контакт, с удовольствием вступать в речевое общение;
- способен слушать и понимать речь взрослых и сверстников, не перебивать говорящего;
- грамматически правильно отвечает на вопросы взрослых и сверстников;
- проявляет доброжелательность в общении;
- участвует в разговоре по своей инициативе;
- характер общения с педагогом и другими детьми: инициативность, умение вступать в диалог, поддерживать и вести его последовательно, умение слушать собеседника и понимать его, ясно выражать свои мысли, использовать разнообразные жесты, мимику, интонации и формулы речевого этикета – это яркая характеристика сформированности речевых и коммуникативных умений старшего дошкольника.

II. Содержательный раздел

2.1. Обязательная часть рабочей программы

Содержание психолого-педагогической работы с воспитанниками представлено по пяти образовательным областям: «Социально-коммуникативное развитие», «Познавательное развитие», «Речевое развитие», «Художественно-эстетическое развитие», «Физическое развитие». Содержание работы ориентировано на разностороннее развитие дошкольников с учетом их возрастных и индивидуальных особенностей. Задачи психолого-педагогической работы по формированию физических, интеллектуальных и личностных качеств детей решаются интегрированно в ходе освоения всех образовательных областей наряду с задачами, отражающими специфику каждой образовательной области, с обязательным психологическим сопровождением. При этом решение программных образовательных задач предусматривается не только в рамках непрерывной образовательной деятельности (на занятиях), но и в ходе режимных моментов — как в совместной деятельности взрослого и детей, так и в самостоятельной деятельности дошкольников.

2.1.1 Образовательная область «СОЦИАЛЬНО-КОММУНИКАТИВНОЕ РАЗВИТИЕ»

«Социально-коммуникативное развитие направлено на усвоение норм и ценностей, принятых в обществе, включая моральные и нравственные ценности; развитие общения и взаимодействия ребенка со взрослыми и сверстниками; становление самостоятельности, целенаправленности и саморегуляции собственных действий; развитие социального и эмоционального интеллекта, эмоциональной отзывчивости, сопереживания, формирование готовности к совместной деятельности со сверстниками, формирование уважительного отношения и чувства принадлежности к своей семье и к сообществу детей и взрослых в Организации; формирование позитивных установок к различным видам труда и творчества; формирование основ безопасного поведения в быту, социуме, природе». Основные цели и задачи Социализация, развитие общения, нравственное воспитание. Усвоение норм и ценностей, принятых в обществе, воспитание моральных и нравственных качеств ребенка, формирование умения правильно оценивать свои поступки и поступки сверстников. Развитие общения и взаимодействия ребенка с взрослыми и сверстниками, развитие социального и эмоционального интеллекта, эмоциональной отзывчивости, сопереживания, уважительного и доброжелательного отношения к окружающим. Формирование готовности детей к совместной деятельности, развитие умения договариваться, самостоятельно разрешать конфликты со сверстниками. Ребенок в семье и сообществе. Формирование образа Я, уважительного отношения и чувства принадлежности к своей семье и к сообществу детей и взрослых в организации; формирование гендерной, семейной принадлежности. Самообслуживание, самостоятельность, трудовое воспитание. Развитие навыков самообслуживания; становление самостоятельности, целенаправленности и саморегуляции собственных действий. Воспитание культурно-гигиенических навыков. Формирование позитивных установок к различным видам труда и творчества, воспитание положительного отношения к труду, желания трудиться. Воспитание ценностного отношения к собственному труду, труду других людей и его результатам. Формирование умения ответственно относиться к порученному заданию (умение и желание доводить дело до конца, стремление сделать его хорошо). Формирование первичных

представлений о труде взрослых, его роли в обществе и жизни каждого человека. Формирование основ безопасности. Формирование первичных представлений о безопасном поведении в быту, социуме, природе. Воспитание осознанного отношения к выполнению правил безопасности. Формирование осторожного и осмотрительного отношения к потенциально опасным для человека и окружающего мира природы ситуациям. Формирование представлений о некоторых типичных опасных ситуациях и способах поведения в них. Формирование элементарных представлений о правилах безопасности дорожного движения; воспитание осознанного отношения к необходимости выполнения этих правил.

Социализация, развитие общения, нравственное воспитание

Способствовать формированию личностного отношения ребенка к соблюдению (и нарушению) моральных норм: взаимопомощи, сочувствия обиженному и несогласия с действиями обидчика; одобрения действий того, кто поступил справедливо, уступил по просьбе сверстника (разделил кубики поровну). Продолжать работу по формированию доброжелательных взаимоотношений между детьми, обращать внимание детей на хорошие поступки друг друга. Учить коллективным играм, правилам добрых взаимоотношений. Воспитывать скромность, отзывчивость, желание быть справедливым, сильным и смелым; учить испытывать чувство стыда за неблаговидный поступок. Напоминать детям о необходимости здороваться, прощаться, называть работников дошкольного учреждения по имени и отчеству, не вмешиваться в разговор взрослых, вежливо выражать свою просьбу, благодарить за оказанную услугу.

Ребенок в семье и сообществе

Образ Я. Формировать представления о росте и развитии ребенка, его прошлом, настоящем и будущем («я был маленьким, я расту, я буду взрослым»). Формировать первичные представления детей об их правах (на игру, доброжелательное отношение, новые знания и др.) 52 и обязанностях в группе детского сада, дома, на улице (самостоятельно кушать, одеваться, убирать игрушки и др.). Формировать у каждого ребенка уверенность в том, что он хороший, что его любят. Формировать первичные гендерные представления (мальчики сильные, смелые; девочки нежные, женственные). Семья. Углублять представления детей о семье, ее членах. Дать первоначальные представления о родственных отношениях (сын, мама, папа, дочь и т. д.). Интересоваться тем, какие обязанности по дому есть у ребенка (убирать игрушки, помогать накрывать на стол и т. п.). Детский сад. Продолжать знакомить детей с детским садом и его сотрудниками. Совершенствовать умение свободно ориентироваться в помещениях детского сада. Закреплять у детей навыки бережного отношения к вещам, учить использовать их по назначению, ставить на место. Знакомить с традициями детского сада. Закреплять представления ребенка о себе как о члене коллектива, развивать чувство общности с другими детьми. Формировать умение замечать изменения в оформлении группы и зала, участка детского сада (как красиво смотрятся яркие, нарядные игрушки, рисунки детей и т. п.). Привлекать к обсуждению и активному участию в оформлении группы, к созданию ее символики и традиций.

Самообслуживание, самостоятельность, трудовое воспитание

Культурно-гигиенические навыки. Продолжать воспитывать у детей опрятность, привычку следить за своим внешним видом. Воспитывать привычку самостоятельно умываться, мыть руки с мылом перед едой, по мере загрязнения, после пользования туалетом. Закреплять умение пользоваться расческой, носовым платком; при кашле и чихании отворачиваться, прикрывать рот и нос носовым платком. Совершенствовать навыки аккуратного приема пищи: умение брать пищу понемногу, хорошо пережевывать, есть бесшумно, правильно пользоваться столовыми приборами (ложка, вилка), салфеткой, полоскать рот после еды. Самообслуживание. Совершенствовать умение самостоятельно одеваться, раздеваться. Приучать аккуратно складывать и вешать одежду, 56 с помощью

взрослого приводить ее в порядок (чистить, просушивать). Воспитывать стремление быть аккуратным, опрятным. Приучать самостоятельно готовить свое рабочее место и убирать его после окончания занятий рисованием, лепкой, аппликацией (мыть баночки, кисти, протирать стол и т. д.) Общественно-полезный труд. Воспитывать у детей положительное отношение к труду, желание трудиться. Формировать ответственное отношение к порученному заданию (умение и желание доводить дело до конца, стремление сделать его хорошо). Воспитывать умение выполнять индивидуальные и коллективные поручения, понимать значение результатов своего труда для других; формировать умение договариваться с помощью воспитателя о распределении коллективной работы, заботиться о своевременном завершении совместного задания. Поощрять инициативу в оказании помощи товарищам, взрослым. Приучать детей самостоятельно поддерживать порядок в групповой комнате и на участке детского сада: убирать на место строительный материал, игрушки; помогать воспитателю подклеивать книги, коробки. Учить детей самостоятельно выполнять обязанности дежурных по столовой: аккуратно расставлять хлебницы, чашки с блюдами, глубокие тарелки, ставить салфетницы, раскладывать столовые приборы (ложки, вилки, ножи). Труд в природе. Поощрять желание детей ухаживать за растениями и животными; поливать растения, кормить рыб, мыть поилки, наливать в них воду, класть корм в кормушки (при участии воспитателя). В весенний, летний и осенний периоды привлекать детей к посильной работе на огороде и в цветнике (посев семян, полив, сбор урожая); в зимний период — к расчистке снега. Приобщать детей к работе по выращиванию зелени для корма птицам в зимнее время; к подкормке зимующих птиц. Формировать стремление помогать воспитателю приводить в порядок используемое в трудовой деятельности оборудование (очищать, просушивать, относить в отведенное место). Уважение к труду взрослых. Знакомить детей с профессиями близких людей, подчеркивая значимость их труда. Формировать интерес к профессиям родителей.

Формирование основ безопасности

Безопасное поведение в природе. Продолжать знакомить с многообразием животного и растительного мира, с явлениями неживой природы. Формировать элементарные представления о способах взаимодействия с животными и растениями, о правилах поведения в природе. Формировать понятия: «съедобное», «несъедобное», «лекарственные растения». Знакомить с опасными насекомыми и ядовитыми растениями. Безопасность на дорогах. Развивать наблюдательность, умение ориентироваться в помещении и на участке детского сада, в ближайшей местности. 61 Продолжать знакомить с понятиями «улица», «дорога», «перекресток», «остановка общественного транспорта» и элементарными правилами поведения на улице. Подводить детей к осознанию необходимости соблюдать правила дорожного движения. Уточнять знания детей о назначении светофора и работе полицейского. Знакомить с различными видами городского транспорта, особенностями их внешнего вида и назначения («Скорая помощь», «Пожарная», машина МЧС, «Полиция», трамвай, троллейбус, автобус). Знакомить со знаками дорожного движения «Пешеходный переход», «Остановка общественного транспорта». Формировать навыки культурного поведения в общественном транспорте. Безопасность собственной жизнедеятельности. Знакомить с правилами безопасного поведения во время игр. Рассказывать о ситуациях, опасных для жизни и здоровья. Знакомить с назначением, работой и правилами пользования бытовыми электроприборами (пылесос, электрочайник, утюг и др.). Закреплять умение пользоваться столовыми приборами (вилка, нож), ножницами. Знакомить с правилами езды на велосипеде. Знакомить с правилами поведения с незнакомыми людьми. Рассказывать детям о работе пожарных, причинах возникновения пожаров и правилах поведения при пожаре.

2.1.2. Образовательная область «ПОЗНАВАТЕЛЬНОЕ РАЗВИТИЕ»

«Познавательное развитие предполагает развитие интересов детей, любознательности и познавательной мотивации; формирование познавательных действий, становление сознания; развитие воображения и творческой активности; формирование первичных представлений о себе, других людях, объектах окружающего мира, о свойствах и отношениях объектов окружающего мира (форме, цвете, размере, материале, звучании, ритме, темпе, количестве, числе, части и целом, пространстве и времени, движении и покое, причинах и следствиях и др.), о малой родине и Отечестве, представлений о социокультурных ценностях нашего народа, об отечественных традициях и праздниках, о планете Земля как общем доме людей, об особенностях ее природы, многообразии стран и народов мира»

Основные цели и задачи

Формирование элементарных математических представлений. Формирование элементарных математических представлений, первичных представлений об основных свойствах и отношениях объектов окружающего мира: форме, цвете, размере, количестве, числе, части и целом, пространстве и времени.

Развитие познавательно-исследовательской деятельности. Развитие познавательных интересов детей, расширение опыта ориентировки в окружающем, сенсорное развитие, развитие любознательности и познавательной мотивации; формирование познавательных действий, становление сознания; развитие воображения и творческой активности; формирование первичных представлений об объектах окружающего мира, о свойствах и отношениях объектов окружающего мира (форме, цвете, размере, материале, звучании, ритме, темпе, причинах и следствиях и др.). Развитие восприятия, внимания, памяти, наблюдательности, способности анализировать, сравнивать, выделять характерные, существенные признаки предметов и явлений окружающего мира; умения устанавливать простейшие связи между предметами и явлениями, делать простейшие обобщения.

Ознакомление с предметным окружением. Ознакомление с предметным миром (название, функция, назначение, свойства и качества предмета); восприятие предмета как творения человеческой мысли и результата труда. Формирование первичных представлений о многообразии предметного окружения; о том, что человек создает предметное окружение, изменяет и совершенствует его для себя и других людей, делая жизнь более удобной и комфортной. Развитие умения устанавливать причинно-следственные связи между миром предметов и природным миром.

Ознакомление с социальным миром. Ознакомление с окружающим социальным миром, расширение кругозора детей, формирование целостной картины мира. Формирование первичных представлений о малой родине и Отечестве, представлений о социокультурных ценностях нашего народа, об отечественных традициях и праздниках. Формирование гражданской принадлежности; воспитание любви к Родине, гордости за ее достижения, патриотических чувств. Формирование элементарных представлений о планете Земля как общем доме людей, о многообразии стран и народов мира. Ознакомление с миром природы.

Ознакомление с природой и природными явлениями. Развитие умения устанавливать причинно-следственные связи между природными явлениями. Формирование первичных представлений о природном многообразии планеты Земля. Формирование

элементарных экологических представлений. Формирование понимания того, что человек — часть природы, что он должен беречь, охранять и защищать ее, что в природе все взаимосвязано, что жизнь человека на Земле во многом зависит от окружающей среды. Воспитание умения правильно вести себя в природе. Воспитание любви к природе, желания беречь ее.

Содержание психолого-педагогической работы

Формирование элементарных математических представлений

Количество и счет. Дать детям представление о том, что множество («много») может состоять из разных по качеству элементов: предметов разного цвета, размера, формы; учить сравнивать части множества, определяя их равенство или неравенство на основе составления пар предметов (не прибегая к счету). Вводить в речь детей выражения: «Здесь много кружков, одни — красного цвета, а другие — синего; красных кружков больше, чем синих, а синих меньше, чем красных» или «красных и синих кружков поровну».

Учить считать до 5 (на основе наглядности), пользуясь правильными приемами счета: называть числительные по порядку; соотносить каждое числительное только с одним предметом пересчитываемой группы; относить последнее числительное ко всем пересчитанным предметам, например: «Один, два, три — всего три кружка». Сравнить две группы предметов, именуемые числами 1–2, 2–2, 2–3, 3–3, 3–4, 4–4, 4–5, 5–5.

Формировать представления о порядковом счете, учить правильно пользоваться количественными и порядковыми числительными, отвечать на вопросы «Сколько?», «Который по счету?», «На каком месте?».

Формировать представление о равенстве и неравенстве групп на основе счета: «Здесь один, два зайчика, а здесь одна, две, три елочки. Елочек больше, чем зайчиков; 3 больше, чем 2, а 2 меньше, чем 3».

Учить уравнивать неравные группы двумя способами, добавляя к меньшей группе один (недостающий) предмет или убирая из большей группы один (лишний) предмет («К 2 зайчикам добавили 1 зайчика, стало 3 зайчика и елочек тоже 3. Елочек и зайчиков поровну — 3 и 3» или: «Елочек больше (3), а зайчиков меньше (2). Убрали 1 елочку, их стало тоже 2. Елочек и зайчиков стало поровну: 2 и 2»).

Отсчитывать предметы из большего количества; выкладывать, приносить определенное количество предметов в соответствии с образцом или заданным числом в пределах 5 (отсчитай 4 петушка, принеси 3 зайчика).

На основе счета устанавливать равенство (неравенство) групп предметов в ситуациях, когда предметы в группах расположены на разном расстоянии друг от друга, когда они отличаются по размерам, по форме расположения в пространстве.

Величина. Совершенствовать умение сравнивать два предмета по величине (длине, ширине, высоте), а также учить сравнивать два предмета по толщине путем непосредственного наложения или приложения их друг к другу; отражать результаты сравнения в речи, используя прилагательные (длиннее — короче, шире — уже, выше — ниже, толще — тоньше или равные (одинаковые) по длине, ширине, высоте, толщине).

Учить сравнивать предметы по двум признакам величины (красная лента длиннее и шире зеленой, желтый шарфик короче и уже синего).

Устанавливать размерные отношения между 3–5 предметами разной длины (ширины, высоты), толщины, располагать их в определенной последовательности — в порядке убывания или нарастания величины. Вводить в активную речь детей понятия, обозначающие размерные отношения предметов (эта (красная) башенка — самая высокая, эта (оранжевая) — пониже, эта (розовая) — еще ниже, а эта (желтая) — самая низкая» и т. д.).

Форма. Развивать представление детей о геометрических фигурах: круге, квадрате, треугольнике, а также шаре, кубе. Учить выделять особые признаки фигур с помощью зрительного и осязательно-двигательного анализаторов (наличие или отсутствие углов, устойчивость, подвижность и др.).

Познакомить детей с прямоугольником, сравнивая его с кругом, квадратом, треугольником. Учить различать и называть прямоугольник, его элементы: углы и стороны.

Формировать представление о том, что фигуры могут быть разных размеров: большой — маленький куб (шар, круг, квадрат, треугольник, прямоугольник).

Учить соотносить форму предметов с известными геометрическими фигурами: тарелка — круг, платок — квадрат, мяч — шар, окно, дверь — прямоугольник и др.

Ориентировка в пространстве. Развивать умения определять пространственные направления от себя, двигаться в заданном направлении (вперед — назад, направо — налево, вверх — вниз); обозначать словами положение предметов по отношению к себе (передо мной стол, справа от меня дверь, слева — окно, сзади на полках — игрушки). 68 Познакомить с пространственными отношениями: далеко — близко (дом стоит близко, а березка растет далеко).

Ориентировка во времени. Расширять представления детей о частях суток, их характерных особенностях, последовательности (утро — день — вечер — ночь). Объяснить значение слов: «вчера», «сегодня», «завтра».

Развитие познавательно-исследовательской деятельности

Познавательно-исследовательская деятельность. Продолжать знакомить детей с обобщенными способами исследования разных объектов с помощью специально разработанных систем сенсорных эталонов, помогать осваивать перцептивные действия. Формировать умение получать сведения о новом объекте в процессе его практического исследования. Формировать умение выполнять ряд последовательных действий в соответствии с задачей и предлагаемым алгоритмом деятельности. Учить понимать и использовать в познавательно-исследовательской деятельности модели, предложенные взрослым.

Сенсорное развитие. Продолжать работу по сенсорному развитию в разных видах деятельности. Обогащать сенсорный опыт, знакомя детей с широким кругом предметов и объектов, с новыми способами их обследования. Закреплять полученные ранее навыки обследования предметов и объектов.

Совершенствовать восприятие детей путем активного использования всех органов чувств (осязание, зрение, слух, вкус, обоняние). Обогащать чувственный опыт и умение фиксировать полученные впечатления в речи.

Продолжать знакомить с геометрическими фигурами (круг, треугольник, квадрат, прямоугольник, овал), с цветами (красный, синий, зеленый, желтый, оранжевый, фиолетовый, белый, серый).

Развивать осязание. Знакомить с различными материалами на ощупь, путем прикосновения, поглаживания (характеризуя ощущения: гладкое, холодное, пушистое, жесткое, колючее и др.).

Формировать образные представления на основе развития образного восприятия в процессе различных видов деятельности.

Развивать умение использовать эталоны как общепринятые свойства и качества предметов (цвет, форма, размер, вес и т. п.); подбирать предметы по 1–2 качествам (цвет, размер, материал и т. п.).

Проектная деятельность. Развивать первичные навыки в проектно- исследовательской деятельности, оказывать помощь в оформлении ее результатов и создании условий для их презентации сверстникам. Привлекать родителей к участию в исследовательской деятельности детей.

Дидактические игры. Учить детей играм, направленным на закрепление представлений о свойствах предметов, совершенствуя умение сравнивать предметы по внешним признакам, группировать; составлять целое из частей (кубики, мозаика, пазлы). Совершенствовать тактильные, слуховые, вкусовые ощущения детей («Определи на ощупь (по вкусу, по звучанию)»). Развивать наблюдательность и внимание («Что изменилось?», «У кого колечко?»). Помогать детям осваивать правила простейших настольно-печатных игр («Домино», «Лото»).

Ознакомление с предметным окружением

Создавать условия для расширения представлений детей об объектах окружающего мира. Рассказывать о предметах, необходимых детям в разных видах деятельности (игре, труде, рисовании, аппликации и т. д.). Расширять знания детей об общественном транспорте (автобус, поезд, самолет, теплоход).

Продолжать знакомить детей с признаками предметов, побуждать определять их цвет, форму, величину, вес. Рассказывать о материалах (стекло, металл, резина, кожа, пластмасса), из которых сделаны предметы, об их свойствах и качествах. Объяснять целесообразность изготовления предмета из определенного материала (корпус машин — из металла, шины — из резины и т. п.).

Формировать элементарные представления об изменении видов человеческого труда и быта на примере истории игрушки и предметов обихода.

Ознакомление с социальным миром

Расширять представления о правилах поведения в общественных местах.

Расширять знания детей об общественном транспорте (автобус, поезд, самолет, теплоход).

Формировать первичные представления о школе.

Продолжать знакомить с культурными явлениями (театром, цирком, зоопарком, вернисажем), их атрибутами, людьми, работающими в них, правилами поведения.

Рассказывать о самых красивых местах родного города (поселка), его достопримечательностях. Дать детям доступные их пониманию представления о государственных праздниках. Рассказывать о Российской армии, о воинах, которые охраняют нашу Родину (пограничники, моряки, летчики).

Дать элементарные представления о жизни и особенностях труда в городе и в сельской местности (с опорой на опыт детей). Продолжать знакомить с различными профессиями (шофер, почтальон, продавец, врач и т. д.); расширять и обогащать представления о трудовых действиях, орудиях труда, результатах труда.

Познакомить детей с деньгами, возможностями их использования.

Продолжать воспитывать любовь к родному краю; рассказывать детям о самых красивых местах родного города (поселка), его достопримечательностях.

Дать детям доступные их пониманию представления о государственных праздниках.

Рассказывать о Российской армии, о воинах, которые охраняют нашу Родину (пограничники, моряки, летчики).

Ознакомление с миром природы

Расширять представления детей о природе.

Знакомить с домашними животными, декоративными рыбками (с золотыми рыбками, кроме вуалехвоста и телескопа, карасем и др.), птицами (волнистые попугайчики, канарейки и др.).

Знакомить детей с представителями класса пресмыкающихся (ящерица, черепаха), их внешним видом и способами передвижения (у ящерицы продолговатое тело, у нее есть длинный хвост, который она может сбросить; ящерица очень быстро бегают).

Расширять представления детей о некоторых насекомых (муравей, бабочка, жук, божья коровка).

Расширять представления о фруктах (яблоко, груша, слива, персик и др.), овощах (помидор, огурец, морковь, свекла, лук и др.) и ягодах (малина, смородина, крыжовник и др.), грибах (маслята, опята, сыроежки и др.).

Закреплять знания детей о травянистых и комнатных растениях (бальзамин, фикус, хлорофитум, герань, бегония, примула и др.); знакомить со способами ухода за ними.

Учить узнавать и называть 3–4 вида деревьев (елка, сосна, береза, клен и др.).

В процессе опытнической деятельности расширять представления детей о свойствах песка, глины и камня.

Организовывать наблюдения за птицами, прилетающими на участок (ворона, голубь, синица, воробей, снегирь и др.), подкармливать их зимой.

Закреплять представления детей об условиях, необходимых для жизни людей, животных, растений (воздух, вода, питание и т. п.).

Учить детей замечать изменения в природе.

Рассказывать об охране растений и животных.

Сезонные наблюдения

Осень. Учить детей замечать и называть изменения в природе: похолодало, осадки, ветер, листопад, созревают плоды и корнеплоды, птицы улетают на юг.

Устанавливать простейшие связи между явлениями живой и неживой природы (похолодало — исчезли бабочки, жуки; отцвели цветы и т. д.).

Привлекать к участию в сборе семян растений.

Зима. Учить детей замечать изменения в природе, сравнивать осенний и зимний пейзажи.

Наблюдать за поведением птиц на улице и в уголке природы.

Рассматривать и сравнивать следы птиц на снегу. Оказывать помощь зимующим птицам, называть их.

Расширять представления детей о том, что в мороз вода превращается в лед, сосульки; лед и снег в теплом помещении тают.

Привлекать к участию в зимних забавах: катание с горки на санках, ходьба на лыжах, лепка поделок из снега.

Весна. Учить детей узнавать и называть время года; выделять признаки весны: солнышко стало теплее, набухли почки на деревьях, появилась травка, распустились подснежники, появились насекомые.

Рассказывать детям о том, что весной зацветают многие комнатные растения.

Формировать представления детей о работах, проводимых в весенний период в саду и в огороде. Учить наблюдать за посадкой и всходами семян.

Привлекать детей к работам в огороде и цветниках.

Лето. Расширять представления детей о летних изменениях в природе: голубое чистое небо, ярко светит солнце, жара, люди легко одеты, загорают, купаются.

В процессе различных видов деятельности расширять представления детей о свойствах песка, воды, камней и глины.

Закреплять знания о том, что летом созревают многие фрукты, овощи, ягоды и грибы; у животных подрастают детеныши.

2.1.3.Образовательная область «РЕЧЕВОЕ РАЗВИТИЕ»

«Речевое развитие включает владение речью как средством общения и культуры; обогащение активного словаря; развитие связной, грамматически правильной диалогической и монологической речи; развитие речевого творчества; развитие звуковой и интонационной культуры речи, фонематического слуха; знакомство с книжной культурой, детской литературой, понимание на слух текстов различных жанров детской литературы; формирование звуковой аналитико-синтетической активности как предпосылки обучения грамоте»¹. Основные цели и задачи Развитие речи. Развитие свободного общения с взрослыми и детьми, овладение конструктивными способами и средствами взаимодействия с окружающими. Развитие всех компонентов устной речи детей: грамматического строя речи, связной речи — диалогической и монологической форм; формирование словаря, воспитание звуковой культуры речи. Практическое овладение воспитанниками нормами речи. Художественная литература. Воспитание интереса и любви к чтению; развитие литературной речи. Воспитание желания и умения слушать художественные произведения, следить за развитием действия.

Развитие речи

Развивающая речевая среда. Обсуждать с детьми информацию о предметах, явлениях, событиях, выходящих за пределы привычного им ближайшего окружения. Выслушивать детей, уточнять их ответы, подсказывать слова, более точно отражающие особенность предмета, явления, состояния, поступка; помогать логично и понятно высказывать суждение. Способствовать развитию любознательности. Помогать детям доброжелательно общаться со сверстниками, подсказывать, как можно порадовать друга, поздравить его, как спокойно высказать свое недовольство его поступком, как извиниться. Формирование словаря. Пополнять и

активизировать словарь детей на основе углубления знаний о ближайшем окружении. Расширять представления о предметах, явлениях, событиях, не имевших места в их собственном опыте. Активизировать употребление в речи названий предметов, их частей, материалов, из которых они изготовлены. Учить использовать в речи наиболее употребительные прилагательные, глаголы, наречия, предлоги. Вводить в словарь детей существительные, обозначающие профессии; глаголы, характеризующие трудовые действия. Продолжать учить детей определять и называть местоположение предмета (слева, справа, рядом, около, между), время суток. Помогать заменять часто используемые детьми указательные местоимения и наречия (там, туда, такой, этот) более точными выразительными словами; употреблять слова-антонимы (чистый — грязный, светло — темно). Учить употреблять существительные с обобщающим значением (мебель, овощи, животные и т. п.). Звуковая культура речи. Закреплять правильное произношение гласных и согласных звуков, отрабатывать произношение свистящих, шипящих и сонорных (р, л) звуков. Развивать артикуляционный аппарат. Продолжать работу над дикцией: совершенствовать отчетливое произнесение слов и словосочетаний. Развивать фонематический слух: учить различать на слух и называть слова, начинающиеся на определенный звук. Совершенствовать интонационную выразительность речи. Грамматический строй речи. Продолжать формировать у детей умение согласовывать слова в предложении, правильно использовать предлоги в речи; образовывать форму множественного числа существительных, обозначающих детенышей животных (по аналогии), употреблять эти существительные в именительном и винительном падежах (лисята — лисят, медвежата — медвежат); правильно употреблять форму множественного числа родительного падежа существительных (вилки, яблоки, туфли). Напоминать правильные формы повелительного наклонения некоторых глаголов (Ляг! Лежи! Поезжай! Беги! и т. п.), несклоняемых существительных (пальто, пианино, кофе, какао). Поощрять характерное для пятого года жизни словотворчество, тактично подсказывать общепринятый образец слова. Побуждать детей активно употреблять в речи простейшие виды сложносочиненных и сложноподчиненных предложений. Связная речь. Совершенствовать диалогическую речь: учить участвовать в беседе, понятно для слушателей отвечать на вопросы и задавать их. Учить детей рассказывать: описывать предмет, картину; упражнять в составлении рассказов по картине, созданной ребенком с использованием раздаточного дидактического материала. Упражнять детей в умении пересказывать наиболее выразительные и динамичные отрывки из сказок.

Приобщение к художественной литературе

Продолжать приучать детей слушать сказки, рассказы, стихотворения; запоминать небольшие и простые по содержанию считалки. Помогать им, используя разные приемы и педагогические ситуации, правильно воспринимать содержание произведения, сопереживать его героям. Зачитывать по просьбе ребенка понравившийся отрывок из сказки, рассказа, стихотворения, помогая становлению личностного отношения к произведению. Поддерживать внимание и интерес к слову в литературном произведении. Продолжать работу по формированию интереса к книге. Предлагать вниманию детей иллюстрированные издания знакомых произведений. Объяснять, как важны в книге рисунки; показывать, как много интересного можно узнать, внимательно рассматривая книжные иллюстрации. Познакомить с книжками, оформленными Ю. Васнецовым, Е. Рачевым, Е. Чарушиным.

2.1.4. Образовательная область «ХУДОЖЕСТВЕННО- ЭСТЕТИЧЕСКОЕ РАЗВИТИЕ»

«Художественно-эстетическое развитие предполагает развитие предпосылок ценностно-смыслового восприятия и понимания произведений искусства (словесного, музыкального, изобразительного), мира природы; становление эстетического отношения к окружающему миру; формирование элементарных представлений о видах искусства; восприятие музыки, художественной литературы, фольклора; стимулирование сопереживания персонажам художественных произведений; реализацию самостоятельной творческой деятельности детей (изобразительной, конструктивно-модельной, музыкальной и др.)»¹. Основные цели и задачи Формирование интереса к эстетической стороне окружающей действительности, эстетического отношения к предметам и явлениям окружающего мира, произведениям искусства; воспитание интереса к художественно-творческой деятельности. Развитие эстетических чувств детей, художественного восприятия, образных представлений, воображения, художественно-творческих способностей. Развитие детского художественного творчества, интереса к самостоятельной творческой деятельности (изобразительной, конструктивно-модельной, музыкальной и др.); удовлетворение потребности детей в самовыражении. Приобщение к искусству. Развитие эмоциональной восприимчивости, эмоционального отклика на литературные и музыкальные произведения, красоту окружающего мира, произведения искусства. Приобщение детей к народному и профессиональному искусству (словесному, музыкальному, изобразительному, театральному, к архитектуре) через ознакомление с лучшими образцами отечественного и мирового искусства; воспитание умения понимать содержание произведений искусства. Формирование элементарных представлений о видах и жанрах искусства, средствах выразительности в различных видах искусства. Изобразительная деятельность. Развитие интереса к различным видам изобразительной деятельности; совершенствование умений в рисовании, лепке, аппликации, прикладном творчестве. Воспитание эмоциональной отзывчивости при восприятии произведений изобразительного искусства. Воспитание желания и умения взаимодействовать со сверстниками при создании коллективных работ. Конструктивно-модельная деятельность. Приобщение к конструированию; развитие интереса к конструктивной деятельности, знакомство с различными видами конструкторов. Воспитание умения работать коллективно, объединять свои поделки в соответствии с общим замыслом, договариваться, кто какую часть работы будет выполнять. Музыкальная деятельность. Приобщение к музыкальному искусству; развитие предпосылок ценностно-смыслового восприятия и понимания музыкального искусства; формирование основ музыкальной культуры, ознакомление с элементарными музыкальными понятиями, жанрами; воспитание эмоциональной отзывчивости при восприятии музыкальных произведений. Развитие музыкальных способностей: поэтического и музыкального слуха, чувства ритма, музыкальной памяти; формирование песенного, музыкального вкуса. Воспитание интереса к музыкально-художественной деятельности, совершенствование умений в этом виде деятельности. Развитие детского музыкально-художественного творчества, реализация самостоятельной творческой деятельности детей; удовлетворение потребности в самовыражении.

Приобщение к искусству

Приобщать детей к восприятию искусства, развивать интерес к нему. Поощрять выражение эстетических чувств, проявление эмоций при рассмотрении предметов народного и декоративно-прикладного искусства, прослушивании произведений музыкального фольклора. Познакомить детей с профессиями артиста, художника, композитора. Побуждать узнавать и называть предметы и явления природы, окружающей действительности в художественных образах (литература, музыка, изобразительное искусство). Учить

различать жанры и виды искусства: стихи, проза, загадки (литература), песни, танцы, музыка, картина (репродукция), скульптура (изобразительное искусство), здание и сооружение (архитектура). Учить выделять и называть основные средства выразительности (цвет, форма, величина, ритм, движение, жест, звук) и создавать свои художественные образы в изобразительной, музыкальной, конструктивной деятельности. Познакомить детей с архитектурой. Формировать представления о том, что дома, в которых они живут (детский сад, школа, другие здания), — это архитектурные сооружения; дома бывают разные по форме, высоте, длине, с разными окнами, с разным количеством этажей, подъездов и т. д. Вызывать интерес к различным строениям, расположенным вокруг детского сада (дома, в которых живут ребенок и его друзья, школа, кинотеатр). Привлекать внимание детей к сходству и различиям разных зданий, поощрять самостоятельное выделение частей здания, его особенностей. Закреплять умение замечать различия в сходных по форме и строению зданиях (форма и величина входных дверей, окон и других частей). Поощрять стремление детей изображать в рисунках, аппликациях реальные и сказочные строения. Организовать посещение музея (совместно с родителями), рассказать о назначении музея. Развивать интерес к посещению кукольного театра, выставок. Закреплять знания детей о книге, книжной иллюстрации. Познакомить с библиотекой как центром хранения книг, созданных писателями и поэтами. Знакомить с произведениями народного искусства (потешки, сказки, загадки, песни, хороводы, заклички, изделия народного декоративно-прикладного искусства). Воспитывать бережное отношение к произведениям искусства.

Изобразительная деятельность

Продолжать развивать интерес детей к изобразительной деятельности. Вызывать положительный эмоциональный отклик на предложение рисовать, лепить, вырезать и наклеивать. Продолжать развивать эстетическое восприятие, образные представления, воображение, эстетические чувства, художественно-творческие способности. Продолжать формировать умение рассматривать и обследовать предметы, в том числе с помощью рук. Обогащать представления детей об изобразительном искусстве (иллюстрации к произведениям детской литературы, репродукции произведений живописи, народное декоративное искусство, скульптура малых форм и др.) как основе развития творчества. Учить детей выделять и использовать средства выразительности в рисовании, лепке, аппликации. Продолжать формировать умение создавать коллективные произведения в рисовании, лепке, аппликации. Закреплять умение сохранять правильную позу при рисовании: не горбиться, не наклоняться низко над столом, к мольберту; сидеть свободно, не напрягаясь. Приучать детей быть аккуратными: сохранять свое рабочее место в порядке, по окончании работы убирать все со стола. Учить проявлять дружелюбие при оценке работ других детей. Рисование. Продолжать формировать у детей умение рисовать отдельные предметы и создавать сюжетные композиции, повторяя изображение одних и тех же предметов (неваляшки гуляют, деревья на нашем участке зимой, цыплята гуляют по травке) и добавляя к ним другие (солнышко, падающий снег и т. д.). Формировать и закреплять представления о форме предметов (круглая, овальная, квадратная, прямоугольная, треугольная), величине, расположении частей. Помогать детям при передаче сюжета располагать изображения на всем листе в соответствии с содержанием действия и включенными в действие объектами. Направлять внимание детей на передачу соотношения предметов по величине: дерево высокое, куст ниже дерева, цветы ниже куста. Продолжать закреплять и обогащать представления детей о цветах и оттенках окружающих предметов и объектов природы. К уже известным цветам и оттенкам добавлять новые (коричневый, оранжевый, светло-зеленый); формировать представление о том, как можно получить эти цвета. Учить смешивать краски для получения нужных цветов и оттенков. Развивать желание использовать в рисовании, аппликации разнообразные цвета, обращать внимание на многоцветие окружающего мира.

Закреплять умение правильно держать карандаш, кисть, фломастер, цветной мелок; использовать их при создании изображения. Учить детей закрашивать рисунки кистью, карандашом, проводя линии и штрихи только в одном направлении (сверху вниз или слева направо); ритмично наносить мазки, штрихи по всей форме, не выходя за пределы контура; проводить широкие линии всей кистью, а узкие линии и точки — концом ворса кисти. Закреплять умение чисто промывать кисть перед использованием краски другого цвета. К концу года формировать у детей умение получать светлые и темные оттенки цвета, изменяя нажим на карандаш. Формировать умение правильно передавать расположение частей при рисовании сложных предметов (кукла, зайчик и др.) и соотносить их по величине. Декоративное рисование. Продолжать формировать умение создавать декоративные композиции по мотивам дымковских, филимоновских узоров. Использовать дымковские и филимоновские изделия для развития эстетического восприятия прекрасного и в качестве образцов для создания узоров в стиле этих росписей (для росписи могут использоваться вылепленные детьми игрушки и силуэты игрушек, вырезанные из бумаги). Познакомить детей с городецкими изделиями. Учить выделять элементы городецкой росписи (бутоны, купавки, розаны, листья); видеть и называть цвета, используемые в росписи. Лепка. Продолжать развивать интерес детей к лепке; совершенствовать умение лепить из глины (из пластилина, пластической массы). Закреплять приемы лепки, освоенные в предыдущих группах; учить прищипыванию с легким оттягиванием всех краев сплюснутого шара, вытягиванию отдельных частей из целого куска, прищипыванию мелких деталей (ушки у котенка, клюв у птички). Учить сглаживать пальцами поверхность вылепленного предмета, фигурки. Учить приемам вдавливания середины шара, цилиндра для получения полой формы. Познакомить с приемами использования стеки. Поощрять стремление украшать вылепленные изделия узором при помощи стеки. Закреплять приемы аккуратной лепки. Аппликация. Воспитывать интерес к аппликации, усложняя ее содержание и расширяя возможности создания разнообразных изображений. Формировать у детей умение правильно держать ножницы и пользоваться ими. Обучать вырезыванию, начиная с формирования навыка разрезания по прямой сначала коротких, а затем длинных полос. Учить составлять из полос изображения разных предметов (забор, скамейка, лесенка, дерево, кустик и др.). Учить вырезать круглые формы из квадрата и овальные из прямоугольника путем скругления углов; использовать этот прием для изображения в аппликации овощей, фруктов, ягод, цветов и т. п. Продолжать расширять количество изображаемых в аппликации предметов (птицы, животные, цветы, насекомые, дома, как реальные, так и воображаемые) из готовых форм. Учить детей преобразовывать эти формы, разрезая их на две или четыре части (круг — на полукруги, четверти; квадрат — на треугольники и т. д.). Закреплять навыки аккуратного вырезывания и наклеивания. Поощрять проявление активности и творчества.

Конструктивно-модельная деятельность

Обращать внимание детей на различные здания и сооружения вокруг их дома, детского сада. На прогулках в процессе игр рассматривать с детьми машины, тележки, автобусы и другие виды транспорта, выделяя их части, называть их форму и расположение по отношению к самой большой части. Продолжать развивать у детей способность различать и называть строительные детали (куб, пластина, кирпичик, брусочек); учить использовать их с учетом конструктивных свойств (устойчивость, форма, величина). Развивать умение устанавливать ассоциативные связи, предлагая вспомнить, какие похожие сооружения дети видели. Учить анализировать образец постройки: выделять основные части, различать и соотносить их по величине и форме, устанавливать пространственное расположение этих частей относительно друг друга (в домах — стены, сверху — перекрытие, крыша; в автомобиле — кабина, кузов и т. д.). Учить самостоятельно измерять постройки (по высоте, длине и ширине), соблюдать заданный воспитателем принцип

конструкции («Построй такой же домик, но высокий»). Учить сооружать постройки из крупного и мелкого строительного материала, использовать детали разного цвета для создания и украшения построек. Обучать конструированию из бумаги: сгибать прямоугольный лист бумаги пополам, совмещая стороны и углы (альбом, флажки для украшения участка, поздравительная открытка), приклеивать к основной форме детали (к дому — окна, двери, трубу; к автобусу — колеса; к стулу — спинку). Приобщать детей к изготовлению поделок из природного материала: коры, веток, листьев, шишек, каштанов, ореховой скорлупы, соломы (лодочки, ежики и т. д.). Учить использовать для закрепления частей клей, пластилин; применять в поделках катушки, коробки разной величины и другие предметы.

Музыкальная деятельность

Продолжать развивать у детей интерес к музыке, желание ее слушать, вызывать эмоциональную отзывчивость при восприятии музыкальных произведений. Обогащать музыкальные впечатления, способствовать дальнейшему развитию основ музыкальной культуры. Слушание. Формировать навыки культуры слушания музыки (не отвлекаться, дослушивать произведение до конца). Учить чувствовать характер музыки, узнавать знакомые произведения, высказывать свои впечатления о прослушанном. Учить замечать выразительные средства музыкального произведения: тихо, громко, медленно, быстро. Развивать способность различать звуки по высоте (высокий, низкий в пределах сексты, септимы). Пение. Обучать детей выразительному пению, формировать умение петь протяжно, подвижно, согласованно (в пределах ре — си первой октавы). Развивать умение брать дыхание между короткими музыкальными фразами. Учить петь мелодию чисто, смягчать концы фраз, четко произносить слова, петь выразительно, передавая характер музыки. Учить петь с инструментальным сопровождением и без него (с помощью воспитателя). Песенное творчество. Учить самостоятельно сочинять мелодию колыбельной песни и отвечать на музыкальные вопросы («Как тебя зовут?», «Что ты хочешь, кошечка?», «Где ты?»). Формировать умение импровизировать мелодии на заданный текст. Музыкально-ритмические движения. Продолжать формировать у детей навык ритмичного движения в соответствии с характером музыки. Учить самостоятельно менять движения в соответствии с двух- и трехчастной формой музыки. Совершенствовать танцевальные движения: прямой галоп, пружинка, кружение по одному и в парах. Учить детей двигаться в парах по кругу в танцах и хороводах, ставить ногу на носок и на пятку, ритмично хлопать в ладоши, выполнять простейшие перестроения (из круга в рассыпную и обратно), подскоки. Продолжать совершенствовать у детей навыки основных движений (ходьба: «торжественная», спокойная, «таинственная»; бег: легкий, стремительный). Развитие танцевально-игрового творчества. Способствовать развитию эмоционально-образного исполнения музыкально-игровых упражнений (кружатся листочки, падают снежинки) и сценок, используя мимику и пантомиму (зайка веселый и грустный, хитрая лисичка, сердитый волк и т. д.). Обучать инсценированию песен и постановке небольших музыкальных спектаклей. Игра на детских музыкальных инструментах. Формировать умение подыгрывать простейшие мелодии на деревянных ложках, погремушках, барабане, металлофоне.

2.1.5. Образовательная область «ФИЗИЧЕСКОЕ РАЗВИТИЕ»

«Физическое развитие включает приобретение опыта в следующих видах деятельности детей: двигательной, в том числе связанной с выполнением упражнений, направленных на развитие таких физических качеств, как координация и гибкость; способствующих правильному формированию опорно-двигательной системы организма, развитию равновесия, координации движения, крупной и мелкой моторики обеих рук, а также с правильным, не наносящим ущерба организму, выполнением основных движений (ходьба, бег, мягкие прыжки, повороты в обе стороны), формирование начальных представлений о некоторых видах спорта, овладение подвижными играми с правилами; становление целенаправленности и саморегуляции в двигательной сфере; становление ценностей здорового образа жизни, овладение его элементарными нормами и правилами (в питании, двигательном режиме, закаливании, при формировании полезных привычек и др.)»¹. Основные цели и задачи Формирование начальных представлений о здоровом образе жизни. Формирование у детей начальных представлений о здоровом образе жизни. Физическая культура. Сохранение, укрепление и охрана здоровья детей; повышение умственной и физической работоспособности, предупреждение утомления. Обеспечение гармоничного физического развития, совершенствование умений и навыков в основных видах движений, воспитание красоты, грациозности, выразительности движений, формирование правильной осанки. Формирование потребности в ежедневной двигательной деятельности. Развитие инициативы, самостоятельности и творчества в двигательной активности, способности к самоконтролю, самооценке при выполнении движений. Развитие интереса к участию в подвижных и спортивных играх и физических упражнениях, активности в самостоятельной двигательной деятельности; интереса и любви к спорту.

Формирование начальных представлений о здоровом образе жизни

Продолжать знакомство детей с частями тела и органами чувств человека. Формировать представление о значении частей тела и органов чувств для жизни и здоровья человека (руки делают много полезных дел, ноги помогают двигаться; рот говорит, ест; зубы жуют; язык помогает жевать, говорить; кожа чувствует; нос дышит, улавливает запахи; уши слышат). Воспитывать потребность в соблюдении режима питания, употреблении в пищу овощей и фруктов, других полезных продуктов. Формировать представление о необходимых человеку веществах и витаминах. Расширять представления о важности для здоровья сна, гигиенических процедур, движений, закаливания. Знакомить детей с понятиями «здоровье» и «болезнь». Развивать умение устанавливать связь между совершаемым действием и состоянием организма, самочувствием («Я чищу зубы — значит, они у меня будут крепкими и здоровыми», «Я промочил ноги на улице, и у меня начался насморк»). Формировать умение оказывать себе элементарную помощь при ушибах, обращаться за помощью к взрослым при заболевании, травме. Формировать представления о здоровом образе жизни; о значении физических упражнений для организма человека. Продолжать знакомить с физическими упражнениями на укрепление различных органов и систем организма.

Физическая культура

Формировать правильную осанку. Развивать и совершенствовать двигательные умения и навыки детей, умение творчески использовать их в самостоятельной двигательной деятельности. Закреплять и развивать умение ходить и бегать с согласованными движениями рук и ног. Учить бегать легко, ритмично, энергично отталкиваясь носком. Учить ползать, пролезать, подлезать, перелезать через предметы. Учить перелезать с одного пролета гимнастической стенки на другой (вправо, влево). Учить энергично отталкиваться

и правильно приземляться в прыжках на двух ногах на месте и с продвижением вперед, ориентироваться в пространстве. В прыжках в длину и высоту с места учить сочетать отталкивание со взмахом рук, при приземлении сохранять равновесие. Учить прыжкам через короткую скакалку. Закреплять умение принимать правильное исходное положение при метании, отбивать мяч о землю правой и левой рукой, бросать и ловить его кистями рук (не прижимая к груди). Учить кататься на двухколесном велосипеде по прямой, по кругу. Учить детей ходить на лыжах скользящим шагом, выполнять повороты, подниматься на гору. Учить построениям, соблюдению дистанции во время передвижения. Развивать психофизические качества: быстроту, выносливость, гибкость, ловкость и др. Учить выполнять ведущую роль в подвижной игре, осознанно относиться к выполнению правил игры. Во всех формах организации двигательной деятельности развивать у детей организованность, самостоятельность, инициативность, умение поддерживать дружеские взаимоотношения со сверстниками. Подвижные игры. Продолжать развивать активность детей в играх с мячами, скакалками, обручами и т. д. Развивать быстроту, силу, ловкость, пространственную ориентировку. Воспитывать самостоятельность и инициативность в организации знакомых игр. Приучать к выполнению действий по сигналу.

2.2 Содержание психолого-педагогической работы в части, формируемой участниками образовательных отношений

2.2.1 Содержание, формы, способы, методы и средства образовательной деятельности по освоению детьми образовательных областей в рамках реализации программы «Мы живем на Урале»

Содержательный раздел представлен:

- содержанием образования по пяти направлениям развития ребенка (образовательным областям), обозначенным в ФГОС ДО:

- 1) социально-коммуникативное развитие;
- 2) познавательное развитие;
- 3) речевое развитие;
- 4) художественно-эстетическое развитие;
- 5) физическое развитие.

- описанием вариативных форм, способов, методов и средств реализации содержания образовательной программы.

Содержание образовательной программы направлено на расширение и углубление содержания обязательной части основной образовательной программы дошкольного образования, отбирается в соответствии с потребностями и интересами участников образовательных отношений, что позволяет удовлетворить разнообразные образовательные потребности современной семьи и избирательные интересы дошкольников, реализовать развивающий потенциал образования с учетом этнокультурных особенностей.

Представленный содержательный материал образовательной программы может выбираться и реализовываться взрослыми в соответствии с возрастными особенностями ребенка, готовностью и проявлением его интереса к той или иной тематике. При этом в

младшем и среднем дошкольном возрасте взрослые обращают особое внимание на развитие представлений ребенка о близком социальном окружении (моя семья, наш детский сад, родная улица), в старшем дошкольном возрасте ребенок постепенно начинает осваивать представления о родном городе (деревне, поселке), родном крае и родной стране. Взрослый может выделить несколько тематических блоков, работа по каждому из которых будет тесно связана друг с другом.

Важная роль в развитии интереса дошкольников к родному краю принадлежит не только педагогу, но и родителям. Взрослым необходимо вместе с ребенком обсуждать доступные для его понимания события, происходящие в городе (селе), крае, поддерживать интерес ребенка к историческим событиям, открытиям в технике, жизни армии и флота, особенностям традиций разных народов, знакомить с разнообразием природного мира родного края.

Реализация содержания программы направлена на формирование и развитие у ребенка разных интересов, отвечающих его потребностям, предоставляет возможность свободного выбора форм деятельности, способствует накоплению опыта социального взаимодействия со взрослыми и сверстниками. Поэтому образовательный процесс осуществляется в двух основных организационных моделях, включающих совместную деятельность взрослого и ребенка и самостоятельную деятельность детей.

Реализация программы поможет внести новые смыслы в жизнь и деятельность детей, во взаимодействие детей и родителей вне детского сада, в формы сотрудничества педагогов и родителей, например такие, как беседы о семье, составление родословной; организация досуга на основе традиций народной культуры; поиск и изучение предметов народного быта, коллекционирование; создание элементов народных костюмов; обогащение образовательного пространства и др.

Сотворчество детей и взрослых может быть организовано через участие в различных творческих мероприятиях, народных праздниках, конкурсах, приготовлении различных блюд национальной кухни, выставках поделок, игрушек, альбомов и т.д. Кроме того, у детей появляется возможность воплощения своих идей по преобразованию, украшению, улучшению ближайшего окружения (придумывание вариантов дизайна мест ближайшего окружения; проектирование новых зданий, сооружений, памятников; создание сказок, рассказов и т.д.).

Образовательная область «ФИЗИЧЕСКОЕ РАЗВИТИЕ»

Задачи воспитания и обучения:

1. Способствовать освоению ребенком простейших правил народных подвижных игр.
2. Создать условия для ознакомления ребенка со спортивными упражнениями народов Среднего Урала, обогащая его двигательный опыт: ходьба на лыжах, катание на санках, скольжение по ледяным дорожкам.
3. Воспитывать потребность вступать в общение с взрослым и другими детьми при выполнении спортивных упражнений, в народных подвижных играх.
4. Создать условия для приобщения ребенка к правилам безопасного, здоровьесберегающего поведения дома, в детском саду, на улице, на водоеме, на дороге, осмотнительного отношения к потенциально опасным для человека ситуациям.
5. Создать условия для активного накопления ребенком первичных представлений о строении тела человека, его основных частях, их назначении, правилах ухода за ними, умения обращаться за помощью в ситуациях, угрожающих здоровью.

6. Поддержать собственную созидательную активность ребенка, его способность самостоятельно решать актуальные проблемы и задачи безопасного, разумного поведения в разных ситуациях.

7. Способствовать самостоятельному переносу в игру правила здоровьесберегающего поведения.

Решение образовательных задач предусматривает:

- учет функциональных и адаптационных возможностей ребенка;
- удовлетворение биологической потребности ребенка в движении;
- поддержку и развитие всех систем и функций организма ребенка через специально подобранные комплексы физических упражнений и игр, закаливающие процедуры;
- интеграцию движений тела и сенсорных процессов анализаторов: слушание, ориентация, осязание, тонкая моторика кисти и речевого аппарата, через сенсомоторное развитие ребенка;
- поддержку интереса ребенка к народным подвижным играм, играм-забавам, играм-развлечениям;
- внимательное наблюдение за самочувствием каждого ребенка на занятиях, его реакцией на нагрузку, на новые упражнения;
- корректировку движения и осанки каждого ребенка, который в этом нуждается;
- использование игровых образов и воображаемых ситуаций (животных, растений, воды, ветра и др.), поддержку и стимулирование стремления ребенка к творческому самовыражению и импровизации в движении (мимике, пантомимике);
- варьирование нагрузки в соответствии с состоянием здоровья и темпом физического развития ребенка на основе медицинских показаний и наблюдений за их самочувствием;
- развитие и тренировку всех систем и функций организма ребенка через специально подобранные комплексы физических упражнений и игр;
- упражнения на освоение ребенком языка эмоций, элементов техники выразительных движений (гаммы переживаний, настроений); на приобретение навыков саморасслабления.

Целевые ориентиры образовательной деятельности:

- ребенок проявляет интерес к подвижным и спортивным народным играм, традиционным для Урала;
- ребенок проявляет инициативность в общении с другими детьми и взрослым во время участия в народных подвижных играх;
- ребенок проявляет интерес к правилам здоровьесберегающего и безопасного поведения;
- ребенок стремится соблюдать элементарные правила здорового и безопасного образа жизни;
- ребенок имеет элементарные представления о том, что такое здоровый человек, что помогает нам быть здоровыми;
- ребенок с интересом изучает себя, наблюдает за своим здоровьем;
- ребенок проявляет стремление узнавать от взрослого некоторые сведения о своем организме, о функционировании отдельных органов;
- ребенок прислушивается к взрослому при объяснении причин возникновения опасных ситуаций, подтверждает согласие, понимание, проявляет стремление выполнять правила безопасного поведения;

- ребенок отражает в подвижных играх различные образы, проявляет интерес к обыгрыванию действий сказочных персонажей, героев детских стихов, песен;

- ребенок проявляет элементарное творчество в двигательной деятельности (видоизменяет физические и спортивные упражнения, создает комбинации из знакомых упражнений, выразительно передает образы персонажей в народных подвижных играх).

Формы совместной образовательной деятельности с детьми:

- подвижная игра;
- спортивное упражнение;
- *развивающая ситуация*²;
- игра-экспериментирование;
- игра-история;
- игра-путешествие;
- дидактическая игра;
- проблемные игровые ситуации связанные с безопасной жизнедеятельностью человека;
- увлекательные конкурсы;
- игровые познавательные ситуации;
- беседа;
- ситуационная задача;
- чтение народных потешек и стихотворений;
- экскурсия;
- простейшая поисковая деятельность;
- обсуждение опасных для здоровья и жизни ситуациях;
- совместная выработка правил поведения;
- простейшая проектная деятельность;
- коллекционирование, выставка полезных предметов (для здоровья);
- оформление рисунков, изготовление поделок по мотивами потешек, стихотворений;
- иллюстрирование простейших загадок (отгадок к ним);
- обсуждение с ребенком особенностей поведения в быту, в детском саду, на улице, на дороге, в транспорте;
- сюжетно-ролевая игра;
- образная игра-импровизация.

Образовательная область «СОЦИАЛЬНО-КОММУНИКАТИВНОЕ РАЗВИТИЕ»

Задачи воспитания и обучения:

1. Способствовать установлению доброжелательных отношений ребенка с другими детьми, обогащению способов их игрового взаимодействия.
2. Побуждать ребенка к самостоятельному игровому творчеству в свободном взаимодействии с игрушками, бытовыми предметами во взаимодействии со сверстниками.
3. Способствовать развитию социально-эмоциональной сферы детей, обогащению личного опыта, самостоятельности, положительной самооценке, доверия к миру как основы социального становления личности.
4. Способствовать развитию интереса ребенка к творческим проявлениям в игре и игровому общению со сверстниками и взрослым, разнообразию игровых замыслов, придумыванию игровых событий.
5. Развивать у ребенка интерес к народной игрушке, отражению в сюжетно-ролевых играх разнообразного «бытового» содержания, самостоятельность в использовании деталей народных костюмов для кукол.
6. Поддерживать и развивать стремление ребенка к общению, обогащению личного практического, игрового опыта.
7. Формировать у ребенка представления о близких людях (взрослых и сверстниках), об особенностях их внешнего вида, об отдельных, ярко выраженных эмоциональных состояниях, о делах и добрых поступках людей, о семье и родственных отношениях, о детском саду, о непосредственном городском (сельском) окружении.
8. Развивать у ребенка эмоциональную отзывчивость и радость общения со сверстниками.
9. Развивать любознательность ребенка к трудовой деятельности близких взрослых, поощрение инициативы и самостоятельности в самообслуживании
10. Воспитывать у ребенка ценностное, бережное отношение к предметам и игрушкам как результатам труда взрослых.
11. Развивать интерес к родному городу (селу).

Целевые ориентиры образовательной деятельности:

- ребенок активен в играх, в тематике отражает семейные и несложные профессиональные отношения взрослых;
- ребенок проявляет в играх добрые чувства по отношению к сверстникам и игрушкам, интерес к общему замыслу, действовать согласованно с партнерами по игре;
- ребенок охотно вступает в ролевой диалог со сверстниками, взрослым;
- ребенок стремится комментировать события, происходящие в совместной деятельности с детьми, взрослым; выразительно передавать особенности движений, эмоциональных состояний;
- ребенок проявляет интерес к игровому общению;
- ребенок вступает в ролевой диалог;

- ребенок выделяет конкретные действия и поступки взрослых, в которых проявляется их забота о других (о детях, животных, членах семьи), а также поступки, в которых проявляется доброе отношение детей к взрослым, к родителям, к воспитателю;
- ребенок сохраняет преобладающее эмоционально-положительное настроение, быстро преодолевает негативные состояния, стремится к положительной оценке окружающих и повторению одобренных действий;
- ребенок понимает и словесно выражает некоторые свои состояния, желания;
- ребенок проявляет интерес к результату собственного труда и труда других людей;
- ребенок бережно относится к предметному миру как результату труда взрослых;
- ребенок охотно включается в совместный труд со взрослым или сверстниками, стремится к выполнению трудовых обязанностей;
- ребенок выражает потребность больше узнать об окружающем, о жизни людей, задает вопросы о себе, о своих близких, об окружающем мире;
- ребенок проявляет любовь к родителям, интересуется событиями в семье.

Решение образовательных задач предусматривает:

- предъявление образцов эстетически ценного поведения по отношению к окружающим;
- актуализацию и поддержку проявления симпатии, привязанности детей друг к другу;
- разъяснение детям значимости труда для человека;
- поощрение инициативы в оказании помощи товарищам, взрослым;
- право выбора ребенком роли, игрушки, материалов, возможность самостоятельного принятия решений;
- обсуждение с ребенком, настроения близких, причину данного настроения, побуждение проявлять отзывчивость к переживаниям других, оказывать содействие, адекватную помощь;
- использование естественно возникающих в группе, дома ситуаций, а также художественной литературы, игр по сюжетам сказок, пения, рисования, различных видов театрализации с участием детей и взрослых, отображающих отношения и чувства людей.

Формы совместной образовательной деятельности с детьми:

- имитационно-образные игры;
- режиссерские игры;
- сюжетно-ролевые игры детей связанные с отражением семейных отношений и элементарного профессионального взаимодействия близких взрослых;
- игровые ситуации;
- инсценировки с народными игрушками,
- хороводные народные игры;
- дидактические игры;
- игры с бытовыми предметами;

- просмотр мультипликационных фильмов, сюжетов несложных иллюстраций и картинок;
- импровизации с персонажами народных сказок (пальчиковый, варежковый театр и др.);
- игры с подвижными игрушками, игрушками-забавами;
- проблемная ситуация,
- игры-имитации;
- ряжение , театрализованная игра;
- игры с предметами и дидактическими игрушками;
- жизненные и игровые развивающие ситуации;
- чтение стихов, потешек, сказок на темы доброты, любви к родителям, заботы о животных;
- загадки;
- создание коллекций;
- экскурсии с целью ориентировки в ближайшем окружении;
- ситуации добрых дел;
- совместное рассматривание семейных фотографий, фотографий близких друзей;
- наблюдением за трудом взрослых и посильное участие в труде взрослых;
- описательный рассказ;
- обсуждение детского опыта;
- ролевые диалоги;
- чтение художественной литературы;
- беседа о семье, о семейных событиях;
- ознакомление с правилами культурного поведения;
- целевые прогулки по улицам родного города (села);
- разучивание стихов и песен о городе (селе);

Образовательная область «ПОЗНАВАТЕЛЬНОЕ РАЗВИТИЕ»

Задачи воспитания и обучения:

1. Способствовать накоплению ребенком ярких впечатлений о ближайшем природном окружении.
2. Обогащать представления ребенка о растениях, животных, человеке, а также об объектах неживой природы, встречающихся в ближайшем окружении, побуждать стремление быть доброжелательными в общении с животными.
3. Вовлекать ребенка в элементарную познавательную, исследовательскую деятельность по изучению объектов окружающей природы.
4. Побуждать ребенка к непосредственному проявлению эмоционального отклика, переживания радости, удивления, восхищения от общения с объектами живой и неживой природы ближайшего окружения.

5. Стимулировать и поощрять добрые, трогательные поступки ребенка, радостные переживания от положительного поступка, разделять размышления ребенка над проявлениями разного отношения людей к природе.

6. Способствовать накоплению у ребенка представлений об особенностях сезонных явлений природы ближайшего окружения, приспособления растений и животных родного края к изменяющимся условиям среды.

7. Поддерживать потребность в общении со взрослым как источником разнообразной интересной познавательной информации об окружающем.

Целевые ориентиры образовательной деятельности:

- ребенок проявляет интерес к животным и растениям ближайшего природного окружения;
- ребенок способен к целенаправленному наблюдению за объектами природного окружения;
- ребенок эмоционально откликается на красоту природы ближайшего окружения, проявляет сочувствие попавшим в беду, обнаруживает стремление оказывать помощь;
- ребенок с удовольствием включается в поисково-исследовательскую деятельность познания природы ближайшего окружения как вместе со взрослым, так и самостоятельно, использует разные поисковые действия.
- ребенок способен устанавливать взаимосвязь между явлениями живой и неживой природы;
- ребенок проявляет самостоятельность в слежении за изменениями в погоде (календарь природы), жизни растений и животных от одного времени года к другому;
- ребенок способен различать объекты и явления окружающей природы по их признакам.

Решение образовательных задач предусматривает:

- стимулирование познавательной активности ребенка;
- поощрение многочисленных детских вопросов о предметах и явлениях ближайшего окружения, их связях и отношениях;
- обогащение представлений ребенка о растениях и животных, встречающихся в ближайшем окружении;
- поощрение самостоятельных «открытий» ребенком свойств объектов окружающей природы;
- организацию совместной с ребенком разнообразной деятельности в природе, ее охране и уходе за растениями и животными;
- экспериментирование ребенка с объектами неживой природы;
- создание условий на участке детского сада для наблюдений деятельности детей и взрослых в парковой и садово-огородной среде;
- обогащение детских представлений о мире природы, о связях между природными явлениями;
- проведение экскурсий природоведческого содержания в период наиболее интенсивных изменений, происходящих в растительном и животном мире, с целью наблюдений и фиксации таких изменений и установления причинно-следственных связей;
- приобщение ребенка к разнообразной деятельности в уголке природы, на участке детского сада в парковой и садово-огородной среде и содержания некоторых животных;
- организацию поисково-исследовательской деятельности (проведение опытов и экспериментов).

Формы совместной образовательной деятельности с детьми:

- наблюдение;
- игры-экспериментирования;
- дидактическая игра;
- образные игры-имитации;
- игровые ситуации;
- рассматривание иллюстративно-наглядного материала;
- работа с календарем природы;
- чтение литературы природоведческого содержания;
- образовательные ситуации;
- составление описательных рассказов;
- экскурсии;
- целевые прогулки;
- отгадывание загадок;
- праздники;
- развлечения;
- просмотр видеофрагментов;
- игровое моделирование;
- рассматривание иллюстраций, художественных картин, репродукций;
- поделки из природного материала;
- продуктивная деятельность;
- познавательные, практические ситуации;
- чтение сказов П.П. Бажова;
- исследования и рассматривание изделий из металла (алюминиевые, стальные, чугунные);
- рассматривание иллюстраций: как добывают руду и выплавляют металл, прокатывают трубы;
- увлекательные путешествия по карте «Уральские горы»;
- подбор картинок с характерными видами ландшафта, наклеивание маленьких картинок (символов) на карту (животные, растения, одежда людей, виды транспорта и т.п.);
 - подбор и рассматривание иллюстраций, фотографий, картинок хвойного и лиственного леса Среднего Урала;
- «Путешествие» по городам, рекам, нахождение по карте Урала полезных ископаемых, выяснение - люди, каких национальностей живут на Урале.
- занятия-исследования «Путешествие по «реке времени»»;
- метод детско-родительских проектов: «Растения и животные Урала, занесенные в Красную книгу», «Заповедники Урала» др.;

- выставки: «Урал – кладовая земли» - полезные ископаемые и камни-самоцветы;
- рассматривание уральских камней из имеющейся в детском саду (в семье) коллекции, определение схожести и различия, оформление коллекций;
- рассматривание книг с изображениями изделий уральских мастеров, использовавших для своих работ камни самоцветы;
- экомaketы «Луг», «Водоем», «Лес», «Горь», «Болото» и т.п.;
- дидактические игры «Зоологическое лото», «Животный мир Урала», «Мир растений Урала», «В лесу, на лугу, в поле», «Ботаническое лото», «Живая природа Урала» и др.;
- рассуждение на темы «Наш общий дом», «Что я люблю в своем родном крае», «Как помочь природе родного края», «Что будет, если...»; «Как это изменить, чтобы...»;
- путешествия по экологической тропе;
- совместные мероприятия с младшими детьми, направленные на помощь животным и растениям;
- ознакомление с экологическими правилами.

Образовательная область «РЕЧЕВОЕ РАЗВИТИЕ»

Задачи воспитания и обучения:

1. Развивать инициативность и самостоятельность ребенка в речевом общении со взрослыми и сверстниками.
2. Обогащать словарь ребенка в связи с расширением ориентировки в ближайшем окружающем пространстве (ознакомление с предметами быта, объектами природы, явлениями общественной жизни).
3. Поддерживать пробуждение лингвистического отношения ребенка к слову (игры со звуками, рифмами).
4. Создавать благоприятную атмосферу для детского словотворчества, игровых и юмористических вариаций стихотворных текстов, в частности, произведений поэтического фольклора, различных импровизаций на основе литературных произведений.

Целевые ориентиры образовательной деятельности:

- ребенок с удовольствием вступает в общение со знакомыми взрослыми людьми: понимает обращенную к нему речь, отвечает на вопросы, используя простые распространенные предложения;
- ребенок совместно со взрослым охотно пересказывает потешки, знакомые сказки, играет со звуками, рифмами, словом;
- ребенок проявляет интерес к красоте и выразительности родного языка, языка художественного произведения, поэтического слова;
- ребенок инициативен в разговоре, отвечает на вопросы, задает встречные.
- ребенок проявляет словотворчество, интерес к языку, различает понятия «слово» и «звук».

Решение образовательных задач предусматривает:

- стимулирование инициативных высказываний ребенка, обращений к взрослому с просьбами и предложениями;
- организацию игрового взаимодействия со сверстниками, взрослыми, в ходе которого дети комментируют свои игровые действия, обозначают словом игрушки, предметы-заместители, условные действия;
- поддержку пробуждения лингвистического отношения к слову (игры со звуками, рифмами, словотворчество);
- обогащение словаря ребенка наименованиями разных частей речи (существительными, прилагательными, глаголами), обобщающими словами, антонимами на основе расширения представлений о мире ближайшего окружения;
- использование в практике общения описательных монологов;
- создание условий для стимулирования потребности ребенка в общении со сверстниками.

Формы совместной образовательной деятельности с детьми:

- проблемные, игровые образовательные ситуации, требующие размышления и рассуждения;
- словесные игры;
- рассматривание картин, иллюстраций, репродукций, предметов;
- наблюдения;
- “минутки диалога”;
- речевые игры;
- игры со звуком, словом;
- описательные, повествовательные рассказы по игрушкам, картинам, иллюстрациям;
- составление описательных загадок и загадок со сравнением, описательные загадки о предметах и объектах живой и неживой окружающей природы.

Образовательная область «ХУДОЖЕСТВЕННО-ЭСТЕТИЧЕСКОЕ РАЗВИТИЕ»

Задачи воспитания и обучения:

1. Развивать у ребенка представления о художественно-эстетическом образе, влияющем на его эмоциональное состояние,
2. Побуждать ребенка творить прекрасное в своей повседневной жизни через включение в процесс воспитания и обучения видов искусств - литературы, музыки, изобразительного искусства, народного фольклора, обеспечивающих творческую самореализацию своего «Я» в различных видах продуктивной деятельности.
3. Формировать и поддерживать интерес ребенка к народному литературному, музыкальному творчеству и декоративному искусству,
4. Расширять тематику детских работ, поддерживать желание изображать знакомые бытовые и природные объекты, а также явления природы и яркие события общественной жизни (праздники); учить самостоятельно находить простые сюжеты в окружающей

жизни, художественной литературе, помогать выбирать сюжет коллективной работы;

5. Знакомить ребенка со спецификой зданий и их устройства в городе, селе (дома высокие, каменные, с балконами, лифтами, ванной; дома невысокие, как правило, деревянные, с печкой, садом, будкой для собаки и т.п.) в разных видах деятельности (рисовании, конструировании, слушании художественной литературы и др.).

6. Побуждать ребенка к воплощению в свободных естественных движениях характера и настроения народной музыки, знакомых образов и сюжетов.

7. Формировать у ребенка потребность в чтении книги как постоянному элементу жизни, источнику ярких эмоций и поводу к позитивно окрашенному общению со взрослым.

8. Поддерживать у ребенка устойчивый интерес к литературному, народному творчеству.

Решение образовательных задач предусматривает:

- поддержку стремления ребенка выражать свои чувства и впечатления на основе эмоционально содержательного восприятия доступных для понимания произведений искусства или наблюдений за природными явлениями;

- стимулирование ребенка на эмоциональный отклик на прекрасную музыку, двигательную импровизацию под нее;

- поддержку желания ребенка отражать свои впечатления о прослушанных произведениях, литературных героях и событиях в разных видах художественной деятельности: в рисунках, изготовлении фигурок и элементов декораций для театрализованных игр, в игре-драматизации и т.д.;

- обеспечение ребенку возможности почувствовать многообразие музыки, которую можно воплотить в движении;

- поощрение инструментальной импровизации, с немзыкальными и музыкальными звуками и исследования качеств музыкального звука: высоты, длительности, динамики, тембра;

- включение народной музыки в доступные и привлекательные для ребенка виды деятельности;

- поддержку интереса ребенка к народному и декоративному искусству, искусству народных мастеров Урала;

- возможность использовать для рисования различные материалы (краски, цветные мелки, фломастеры, маркеры, карандаши, сангину, уголь, листы бумаги разных размеров и фактуры и др.);

- проявление уважения к художественным интересам и работам ребенка, бережного отношения к результатам его творческой деятельности;

- использование наблюдений в природе, ее звуков и классической музыки для того, чтобы помочь ребенку на эмоциональном уровне воспринять и лучше осознать осваиваемые представления об окружающем природном мире;

- поощрение желания ребенка придумать свои способы реализации задуманного в игре, в образно-игровых этюдах по текстам прибауток, сказок, литературных текстов и в ходе обсуждения созданных детьми образов героев с акцентом на вариативность создания образа;

- активизацию и поддержку проявления интереса у ребенка к предметам народных промыслов, иллюстрациям в детских книгах, скульптуре малых форм, необычным архитектурным постройкам; побуждение стремление ребенка рассматривать, обыгрывать.

Целевые ориентиры образовательной деятельности:

- ребенок использует некоторые средства выразительности фольклорного и литературного языка: «говорящие» имена героев народных сказок, формулы начала и окончания сказки, традиционные сказочные и отдельные поэтические эпитеты, простые сравнения из загадок и стихов;
- ребенок использует разные способы выражения своего отношения к литературному произведению, его героям в рассказе, рисунке, аппликации, лепке, при пересказывании и чтении наизусть текста, в разных видах театрализованной деятельности;
- ребенок активно и с желанием участвует в разных видах творческой художественной деятельности на основе фольклорных и литературных произведений;
- ребенок откликается на интересные декоративно-оформительские решения (украшение группы, елки, одежда взрослых, атрибуты игр), замечает новые красивые предметы в пространстве комнаты, здания (дома);
- ребенок проявляет интерес, положительное эмоциональное отношение к посещению музея;
- ребенок различает некоторые предметы народных промыслов по материалам, содержанию, выделяет и поясняет их особенности.

Формы совместной образовательной деятельности с детьми:

- рисование, лепка, аппликация;
- пение, слушание; музыкально-дидактические игры;
- составление коллажей;
- изготовление простых сувениров;
- декоративно-прикладное творчество;
- театрализованные игры;
- моделирование;
- чтение произведений народного фольклора;
- образно-игровые этюды;
- экспериментирование с изобразительными материалами;
- *рассматривание, обсуждение, обыгрывание* разнообразных эстетически привлекательных предметов (предметы народных промыслов, интересные фотографии, заготовки, например деревянные ложки, одноразовые тарелочки для росписи), элементов росписи (альбомы, листы), а также «проектирование» с их помощью фрагментов среды (кукольного уголка);
- настольно-печатные игры;
- «озвучивание картины» - подбор музыкального сопровождения, звуков к образу;
- иллюстрирование книг;
- мини-музеи;
- игра на народных музыкальных инструментах.

2.2.2 Содержание, формы, способы, методы и средства образовательной деятельности по освоению детьми образовательных областей в рамках реализации программы «Основы безопасности детей дошкольного возраста»

Раздел 1. Ребенок и другие люди

1. О несовпадении приятной внешности и добрых намерений человека
2. Опасные ситуации контактов с незнакомыми людьми
3. Ситуации насильственного поведения со стороны незнакомого взрослого
4. Если «чужой» приходит в дом
5. Ребенок и другие дети, в том числе подростки

Раздел 2. Ребенок дома

1. Прямые запреты и умение правильно обращаться с некоторыми предметами
2. Балкон, открытое окно как источники опасности
3. Экстремальные ситуации в быту
4. Телефоны милиции, скорой помощи, пожарной части

Раздел 3. Здоровье ребенка

1. Строение человеческого тела
2. О роли лекарств и витаминов
3. О ценности здоровой пищи
4. Забота о здоровье окружающих
5. Внутреннее строение человека
6. Значение крови для живых существ
7. Овощи и фрукты

Раздел 4. Эмоциональное благополучие ребенка

1. Конфликты и ссоры между детьми
2. Детские страхи

Раздел 5. Ребенок на улице

1. Безопасное поведение на улице
2. Дорожные знаки для водителей и пешеходов
3. Игры во дворе
4. Если ребенок потерялся на улице

Раздел 6. Ребенок и природа

1. Контакты с животными
2. Съедобные ягоды и ядовитые растения.
3. Съедобные и несъедобные грибы
4. Ухудшение экологической ситуации. Восстановление окружающей среды.

Содержание основных разделов программы

Раздел 1. Ребенок и другие люди

1.1. О несовпадении приятной внешности и добрых намерений человека

Учитывая то, что у детей уже сложились собственные представления о том, какие взрослые могут быть опасными: люди с неприятной внешностью или неопрятно одетые, целесообразно дать представления о нередком несовпадении приятной внешности и добрых намерений.

1.2. Опасные ситуации контактов с незнакомыми людьми

Рассматривание типичных ситуаций опасных контактов с незнакомыми людьми.

1.3. Ситуации насильственного поведения со стороны незнакомого взрослого

Рассматривание и обсуждение с детьми возможных ситуаций насильственного поведения взрослого (хватает за руку, берет на руки, затаскивает в машину, подталкивает в подъезд или какое-либо строение) и научить их, как правильно следует вести себя в подобных ситуациях.

1.4. Если «чужой» приходит в дом

Разъяснение детям, что опасности могут подстергать их не только на улице, но и дома. Рассматривание разных ситуаций: ребенок дома один; ребенок дома с друзьями, братьями, сестрами; ребенок дома с взрослыми. Правила поведения в подобных ситуациях.

1.5. Ребенок и другие дети, в том числе подростки

Ребенку нужно объяснить, что он должен уметь сказать «нет» другим детям, прежде всего подросткам, которые хотят втянуть его в опасную ситуацию.

Раздел 2. Ребенок дома

2.1. Прямые запреты и умение правильно обращаться с некоторыми предметами

Предметы домашнего быта, которые являются источниками потенциальной опасности для детей, делятся на три группы: предметы, которыми категорически запрещается пользоваться (спички, газовые плиты, печка, электрические розетки, включенные электроприборы);

предметы, с которыми, в зависимости от возраста детей, нужно научиться правильно обращаться (иголка, ножницы, нож);

предметы, которые взрослые должны хранить в недоступных для детей местах (бытовая химия, лекарства, спиртные напитки, сигареты, пищевые кислоты, режущие-колющие инструменты).

Из объяснений педагога ребенок должен усвоить, что предметами первой группы могут пользоваться только взрослые. Необходимо научить детей пользоваться предметами второй группы. Проблемы безопасности детей в связи с предметами третьей группы и правила их хранения являются содержанием совместной работы педагогов и родителей.

2.2. Балкон, открытое окно как источники опасности

Педагог должен обратить внимание детей на то, что в помещении особую опасность представляют открытые окна и балконы. Дети не должны оставаться одни в комнате с открытым окном, балконом, выходить без взрослого на балкон или подходить к открытому окну.

2.3. Экстремальные ситуации в быту

Раздел направлен на обучение детей дошкольного возраста поведению в экстремальных ситуациях в быту. Например, важно научить детей пользоваться телефоном в случаях возникновения пожара, получения травмы; привлечь внимание прохожих и позвать на помощь при пожаре, проникновении в дом преступников; потушить начинающийся пожар, набросив на источник возгорания тяжелое одеяло и т.д.

2.4. Телефоны милиции, скорой помощи, пожарной части

Обучение пользованием телефоном для вызова пожарных, «скорой помощи», милиции требует работы по профилактике ложных вызовов. Вместе с тем дети должны уметь пользоваться телефоном, знать номера близких взрослых.

Раздел 3. Здоровье ребенка

3.1. Строение человеческого тела

Знакомство детей с тем, как устроено тело человека. В доступной форме дать элементарные знания об анатомии.

3.2. О роли лекарств и витаминов

Обсуждая с детьми вопросы профилактики и лечения болезней, следует сообщить детям элементарные сведения о лекарствах: какую пользу они приносят и какую опасность могут в себе таить. В рамках обсуждения необходимости профилактики болезней дать знания об источниках и пользе витаминов, их значении для жизни.

3.3. О ценности здоровой пищи

Рассказать детям о взаимосвязи здоровья и питания, о том, какие продукты наиболее полезны, а какие вредны.

3.4. Забота о здоровье окружающих

Дети должны знать, что такое здоровье и что такое болезнь. Педагог знакомит детей с хроническими заболеваниями, учит их считаться с недомоганием и плохим физическим состоянием другого человека, научился сострадать им.

Педагог должен рассказать детям о том, что следует заботиться не только о собственном здоровье, но и о здоровье окружающих.

3.5. Внутреннее строение человека

Знакомство детей с тем, как устроен человеческий организм: физиология, основные системы и органы человека.

3.6. Значение крови для живых существ

Рассказывая о кровообращении, детям предлагается послушать, как бьется сердце, объясняется, что оно сжимается и разжимается, работает, как насос, перегоняя кровь. Детям предлагается проверить на себе, как работает сердце после физических упражнений, в состоянии покоя, после сна.

3.7. Овощи и фрукты

Знания о пользе фруктов и овощей, которые являются для человека главными поставщиками витаминов, минеральных солей, микроэлементов, в том числе железа и кальция, необходимых для костей, зубов, крови.

3.8. Личная гигиена

Развитие у детей понимания и значения необходимости гигиенических процедур.

3.9. Правила оказания первой помощи.

Практические навыки оказания первой помощи при травмах, укусах насекомых и т.д.

4.0. Режим дня.

Дать знания о правильном режиме, его соблюдении.

Раздел 4. Эмоциональное благополучие ребенка

4.1. Конфликты и ссоры между детьми

Одним из наиболее ярких проявлений неблагоприятной атмосферы в группе являются частые споры и ссоры между детьми, порой переходящие в драки. Основная задача педагога - научить детей способам выхода из конфликтных ситуаций, не доводя дело до их силового решения.

Не менее важной задачей является профилактика возникновения конфликтных ситуаций. Их цель - научить детей осознанно воспринимать свои чувства, желания, выражать их понятным другим людям образом. Любые конфликтные ситуации надо использовать для приобретения детьми опыта разрешения конфликтов.

4.2. Детские страхи

На эмоциональное состояние детей негативное влияние часто оказывают страхи (боязнь темноты, боязнь оказаться в центре внимания, страх перед каким-либо сказочным персонажем, животным, страх собственной смерти или смерти близких), поэтому очень важно отнестись к этим страхам серьезно, не игнорируя и не умаляя их.

Раздел 5. Ребенок на улице

5.1. Безопасное поведение на улице

Знакомство детей с правилами поведения на улицах, правилами дорожного движения, объяснение, для чего предназначены тротуар, проезжая часть, перекресток, какие виды транспорта можно увидеть на улицах города. Беседы с детьми о том, часто ли они бывают на улице, названия каких машин знают, почему нельзя выходить на улицу без взрослых, играть на тротуаре.

5.2. Дорожные знаки для водителей и пешеходов

Детей старшего дошкольного возраста необходимо научить различать дорожные знаки, предназначенные для водителей и пешеходов.

Педагог рассказывает детям, как следует переходить дорогу, знакомит их с пешеходным маршрутом (переход «зебра», светофор, «островок безопасности»). Он объясняет, что такое светофор, показывает его изображение, знакомит с сигналами.

Детям объясняют, что означает каждый знак, разыгрывают дорожные ситуации с помощью макета города со светофорами, автомобилями, пешеходами.

Педагог знакомит детей с работой Государственной инспекции безопасности дорожного движения (ГИБДД).

5.3. Игры во дворе

Педагог беседует с детьми о том, часто ли они бывают на улице, почему нельзя выходить на улицу без взрослых, почему нельзя играть на тротуаре и где можно играть

5.4. Если ребенок потерялся на улице

Детям необходимо объяснить, что в случае, если они потерялись на улице, им следует обратиться за помощью к какому-нибудь взрослому (например, к женщине, гуляющей с ребенком, продавцу в аптеке, кассиру в сберкассе) и сказать о том, что он потерялся, назвать свой адрес и номер телефона, а для этого они должны знать, где живут, номер телефона, свои имя и фамилию.

5.5. Правила поведения в транспорте.

Знакомство с правилами культуры поведения и безопасного поведения в транспорте.

Раздел 6. Ребенок и природа.

6.1. Контакты с животными.

Объяснение детям, что контакты с животными иногда могут быть опасными.

6.2. Съедобные ягоды и ядовитые растения.

Знакомство со съедобными ягодами и ядовитыми растениями.

6.3. Съедобные и несъедобные грибы.

Учить различать съедобные и несъедобные грибы.

6. Будем беречь и охранять природу.

Дать детям представление о том, что планета Земля в опасности и чем мы можем помочь.

7. На воде, на солнце.

Познакомить детей с правилами безопасности на воде, на солнце, о пользе купания, загара для здоровья.

2.2.3. Содержание, формы, способы, методы и средства образовательной деятельности по программе «Дорогою добра»³

2.2.4. Содержание, формы, способы, методы и средства образовательной деятельности по «Программе развития речи дошкольников»⁴

³ Дорогою добра. Занятия для детей 3-5 лет по социально – коммуникативному развитию и социальному воспитанию/ Под ред. Л.В. Коломийченко – М.: ТЦ Сфера, 2018

⁴ Ушакова О.С. Программа развития речи дошкольников. – 3 изд., дополн. и испр. – М.: ТЦ Сфера, 2013

2.3 Вариативные формы, способы, методы и средства реализации основной общеобразовательной программы - образовательной программы дошкольного образования с учетом возрастных и индивидуальных особенностей воспитанников, специфики их образовательных потребностей и интересов

Построение образовательного процесса основывается на адекватных возрасту формах работы с детьми. Выбор форм работы осуществляется педагогом самостоятельно и зависит от контингента воспитанников, оснащенности дошкольного учреждения, культурных и региональных особенностей, специфики дошкольного учреждения, от опыта и творческого подхода педагога.

В работе с детьми младшего дошкольного возраста используются преимущественно:

- ✓ игровые,
- ✓ сюжетные,
- ✓ интегрированные формы образовательной деятельности.

Обучение происходит опосредованно, в процессе увлекательной для малышей деятельности.

Одной из форм организованной образовательной деятельности является «занятие» (непрерывная образовательная деятельность – НОД), которое рассматривается как - занимательное дело, без отождествления его с занятием как дидактической формой учебной деятельности (уроком). Это занимательное дело основано на одной из специфических детских деятельностей (или нескольких таких деятельностях – интеграции различных детских деятельностей), осуществляемых совместно со взрослым, и направлено на освоение детьми одной или нескольких образовательных областей (интеграция содержания образовательных областей).

Для воспитанников, испытывающих затруднения в освоении программы проектируется план индивидуальной работы с ребенком (ИОМ), которая проводится как во время занятий, так и во «внеурочное» время. Игры и упражнения, тренинги и другие формы работы к таким детям подбираются педагогом на основе выявленных затруднений.

Для ребенка с повышенными способностями в математике и познавательно-исследовательской деятельности на занятиях и вне их педагоги реализуют дифференцированный подход: задания повышенной сложности; сопровождают ребенка при участии в конкурсах интеллектуальной направленности.

Формы работы по образовательным областям

Направления развития и образования детей (далее - образовательные области):	Формы работы
	Младший дошкольный возраст: пятый год жизни
Физическое развитие	Игровая беседа с элементами движений Игра Утренняя гимнастика Интегративная деятельность Упражнения Экспериментирование Ситуативный разговор Беседа Рассказ Восприятие художественной литературы и фольклора НОД (занятие) Проблемная ситуация Досуги и развлечения Просмотр презентаций, мультфильмов, видеофильмов и их обсуждение
Социально-коммуникативное	Игровое упражнение Индивидуальная игра Совместная с воспитателем игра Совместная со сверстниками игра (парная, в малой группе) Игра Театрализованная деятельность Восприятие художественной литературы и фольклора Беседа Наблюдение Рассматривание Педагогическая ситуация Праздник Экскурсия Ситуация морального выбора Поручение Дежурство Просмотр презентаций, мультфильмов, видеофильмов и их обсуждение Интерактивные игры и упражнения
Речевое развитие	Рассматривание Игровая ситуация НОД (занятие) Дидактическая игра Ситуация общения. Беседа (в том числе в процессе наблюдения за объектами природы, трудом взрослых).

	Интегративная деятельность Хороводная игра с пением Игра-драматизация Просмотр презентаций, мультфильмов, видеофильмов и их обсуждение Обсуждение Рассказ Игра Литературные досуги, развлечения
Познавательное развитие	Рассматривание Наблюдение НОД (занятие) Игра-экспериментирование. Исследовательская деятельность Конструирование. Развивающая игра Экскурсия Ситуативный разговор Рассказ Интегративная деятельность Беседа Проблемная ситуация Экскурсии, целевые прогулки
Художественное – эстетическое развитие	Рассматривание эстетически привлекательных предметов Игра Организация выставок Изготовление украшений Слушание соответствующей возрасту народной, классической, детской музыки Экспериментирование со звуками Музыкально-дидактическая игра Разучивание музыкальных игр и танцев Совместное пение Экскурсии в музеи

Виды деятельности дошкольников

Конкретное содержание указанных образовательных областей зависит от возрастных и индивидуальных особенностей детей, определяется целями и задачами программы и реализуется в различных видах деятельности (коммуникативной деятельности, игре, познавательно-исследовательской деятельности и других - как сквозных механизмах развития ребенка). Для детей дошкольного возраста (3 года - 7 лет):

- игровая, включая сюжетно-ролевую игру, игру с правилами и другие виды игры,
- коммуникативная,
- познавательно-исследовательская (исследования объектов окружающего мира и экспериментирования с ними),
- восприятие художественной деятельности и фольклора,
- самообслуживание и элементарный бытовой труд (в помещении и на улице),

- конструирование из разного материала, включая конструкторы, модули, бумагу, природный и иной материал,
- изобразительная (рисование, лепка, аппликация),
- музыкальная (восприятие и понимание смысла музыкальных произведений, пение, музыкально-ритмические движения, игры на детских музыкальных инструментах);
- двигательная (овладение основными движениями) формы активности ребенка.

2.4 Особенности общей организации образовательного пространства

Важнейшим условием реализации Программы является создание развивающей и эмоционально комфортной для ребенка образовательной среды. Пребывание в детском саду должно доставлять ребенку радость, а образовательные ситуации должны быть увлекательными. Важнейшие образовательные ориентиры:

- обеспечение эмоционального благополучия детей;
- создание условий для формирования доброжелательного и внимательного отношения детей к другим людям;
- развитие детской самостоятельности (инициативности, автономии и ответственности);
- развитие детских способностей, формирующихся в разных видах деятельности.

Для реализации этих целей педагогам рекомендуется:

- проявлять уважение к личности ребенка и развивать демократический стиль взаимодействия с ним и с другими педагогами;
- создавать условия для принятия ребенком ответственности и проявления эмпатии к другим людям;
- обсуждать совместно с детьми возникающие конфликты, помогать решать их, вырабатывать общие правила, учить проявлять уважение друг к другу;
- обсуждать с детьми важные жизненные вопросы, стимулировать проявление позиции ребенка;
- обращать внимание детей на тот факт, что люди различаются по своим убеждениям и ценностям, обсуждать, как это влияет на их поведение;
- обсуждать с родителями (законными представителями) целевые ориентиры, на достижение которых направлена деятельность педагогов ДОО, и включать членов семьи в совместное взаимодействие по достижению этих целей.

Система дошкольного образования в образовательной организации должна быть нацелена на то, чтобы у ребенка развивались игра и познавательная активность. В ДОО должны быть созданы условия для проявления таких качеств, как: инициативность, жизнерадостность, любопытство и стремление узнавать новое.

2.4.1 Роль педагога в организации психолого-педагогических условий

Обеспечение эмоционального благополучия ребенка

Обеспечение эмоционального благополучия ребенка достигается за счет уважения к его индивидуальности, чуткости к его эмоциональному состоянию, поддержки его чувства собственного достоинства. В дошкольном учреждении педагоги должны создать атмосферу принятия, в которой каждый ребенок чувствует, что его ценят и принимают таким, какой он есть; могут выслушать его и понять.

Для обеспечения в группе эмоционального благополучия педагог должен:

- общаться с детьми доброжелательно, без обвинений и угроз;
- внимательно выслушивать детей, показывать, что понимает их чувства, помогать делиться своими переживаниями и мыслями;

- помогать детям обнаружить конструктивные варианты поведения;
- создавать ситуации, в которых дети при помощи разных культурных средств (игра, рисунок, движение и т. д.) могут выразить свое отношение к лично-значимым для них событиям и явлениям, в том числе происходящим в детском саду;
- обеспечивать в течение дня чередование ситуаций, в которых дети играют вместе и могут при желании побыть в одиночестве или в небольшой группе детей.

Особенности организации предметно-пространственной среды для обеспечения эмоционального благополучия ребенка. Для обеспечения эмоционального благополучия детей обстановка в детском саду должна быть располагающей, почти домашней, в таком случае дети быстро осваиваются в ней, свободно выражают свои эмоции. Все помещения детского сада, предназначенные для детей, должны быть оборудованы таким образом, чтобы ребенок чувствовал себя комфортно и свободно. Комфортная среда — это среда, в которой ребенку уютно и уверенно, где он может себя занять интересным, любимым делом. Комфортность среды дополняется ее художественно-эстетическим оформлением, которое положительно влияет на ребенка, вызывает эмоции, яркие и неповторимые ощущения. Пребывание в такой эмоциогенной среде способствует снятию напряжения, зажатости, излишней тревоги, открывает перед ребенком возможности выбора рода занятий, материалов, пространства.

Формирование доброжелательных, внимательных отношений

Воспитание у детей доброжелательного и внимательного отношения к людям возможно только в том случае, если педагог сам относится к детям доброжелательно и внимательно, помогает конструктивно разрешать возникающие конфликты.

Для формирования у детей доброжелательного отношения к людям педагогу следует:

- устанавливать понятные для детей правила взаимодействия;
- создавать ситуации обсуждения правил, прояснения детьми их смысла;
- поддерживать инициативу детей старшего дошкольного возраста по созданию новых норм и правил (когда дети совместно предлагают правила для разрешения возникающих проблемных ситуаций).

Развитие самостоятельности

Развитие самостоятельности включает две стороны: адаптивную (умение понимать существующие социальные нормы и действовать в соответствии с ними) и активную (готовность принимать самостоятельные решения) .

В ходе реализации Программы дошкольники получают позитивный социальный опыт создания и воплощения собственных замыслов. Дети должны чувствовать, что их попытки пробовать новое, в том числе и при планировании собственной жизни в течение дня, будут поддержаны взрослыми. Это возможно в том случае, если образовательная ситуация будет строиться с учетом детских интересов. Образовательная траектория группы детей может меняться с учетом происходящих в жизни дошкольников событий.

Самостоятельность человека (инициативность, автономия, ответственность) формируется именно в дошкольном возрасте, разумеется, если взрослые создают для этого условия.

Для формирования детской самостоятельности педагог должен выстраивать образовательную среду таким образом, чтобы дети могли:

- учиться на собственном опыте, экспериментировать с различными объектами, в том числе с растениями;
- находиться в течение дня как в одновозрастных, так и в разновозрастных группах;
- изменять или конструировать игровое пространство в соответствии с возникающими игровыми ситуациями;
- быть автономными в своих действиях и принятии доступных им решений.

С целью поддержания детской инициативы педагогам следует регулярно создавать ситуации, в которых дошкольники учатся:

- при участии взрослого обсуждать важные события со сверстниками;
- совершать выбор и обосновывать его (например, детям можно предлагать специальные способы фиксации их выбора);
- предъявлять и обосновывать свою инициативу (замыслы, предложения и пр.);
- планировать собственные действия индивидуально и в малой группе, команде;
- оценивать результаты своих действий индивидуально и в малой группе, команде.

Важно, чтобы все утренники и праздники создавались с учетом детской инициативы и включали импровизации и презентации детских произведений.

Особенности организации предметно-пространственной среды для развития самостоятельности. Среда должна быть вариативной, состоять из различных площадок (мастерских, исследовательских площадок, художественных студий, библиотек, игровых, лабораторий и пр.), которые дети могут выбирать по собственному желанию. Предметно-пространственная среда должна меняться в соответствии с интересами и проектами детей не реже, чем один раз в несколько недель.

Создание условий для развития свободной игровой деятельности

Игра — одно из наиболее ценных новообразований дошкольного возраста. Играя, ребенок свободно и с удовольствием осваивает мир во всей его полноте — со стороны смыслов и норм, учась понимать правила и творчески преобразовывать их. Развитие свободной игровой деятельности требует поддержки со стороны взрослого. При этом роль педагога в игре может быть разной в зависимости от возраста детей, уровня развития игровой деятельности, характера ситуации и пр. Педагог может выступать в игре и в роли активного участника, и в роли внимательного наблюдателя. С целью развития игровой деятельности педагоги должны уметь:

- создавать в течение дня условия для свободной игры детей;
- определять игровые ситуации, в которых детям нужна косвенная помощь;
- наблюдать за играющими детьми и понимать, какие именно события дня отражаются в игре;
- отличать детей с развитой игровой деятельностью от тех, у кого игра развита слабо;
- косвенно руководить игрой, если игра носит стереотипный характер (например, предлагать новые идеи или способы реализации детских идей).

Кроме того, педагоги должны знать детскую субкультуру: наиболее типичные роли и игры детей, понимать их значимость.

Воспитатели должны устанавливать взаимосвязь между игрой и другими видами деятельности. Спонтанная игра является не столько средством для организации обучения, сколько самоценной деятельностью детей.

Особенности организации развивающей предметно-пространственной среды для развития игровой деятельности. Игровая среда должна стимулировать детскую активность и постоянно обновляться в соответствии с текущими интересами и инициативой

детей. Игровое оборудование должно быть разнообразным и легко трансформируемым. Дети должны иметь возможность участвовать в создании и обновлении игровой среды. Возможность внести свой вклад в ее усовершенствование должны иметь и родители.

Создание условий для развития познавательной деятельности

Обучение наиболее эффективно тогда, когда ребенок занят значимым и интересным исследованием окружающего мира, в ходе которого он самостоятельно и при помощи взрослого совершает открытия. Педагог должен создавать ситуации, в которых может проявляться детская познавательная активность. Ситуации, которые могут стимулировать познавательное развитие (то есть требующие от детей развития восприятия, мышления, воображения, памяти), возникают в повседневной жизни ребенка постоянно: на прогулках, во время еды, укладывания спать, одевания, подготовки к празднику и т. д.

Стимулировать детскую познавательную активность педагог может:

- регулярно предлагая детям вопросы, требующие не только воспроизведения информации, но и мышления;
- регулярно предлагая детям открытые, творческие вопросы, в том числе — проблемно-противоречивые ситуации, на которые могут быть даны разные ответы;
- обеспечивая в ходе обсуждения атмосферу поддержки и принятия;
- позволяя детям определиться с решением в ходе обсуждения той или иной ситуации;
- организуя обсуждения, в которых дети могут высказывать разные точки зрения по одному и тому же вопросу, помогая увидеть несовпадение точек зрения;
- строя обсуждение с учетом высказываний детей, которые могут изменить ход дискуссии;
- помогая детям обнаружить ошибки в своих рассуждениях;
- помогая организовать дискуссию;
- предлагая дополнительные средства (двигательные, образные, в т. ч. наглядные модели и символы), в тех случаях, когда детям трудно решить задачу.

Особенности организации предметно-пространственной среды для развития познавательной деятельности. Среда должна быть насыщенной, предоставлять ребенку возможность для активного исследования и решения задач, содержать современные материалы (конструкторы, материалы для формирования сенсорики, наборы для экспериментирования и пр.).

Создание условий для развития проектной деятельности

В дошкольном возрасте у детей должен появиться опыт создания собственного замысла и воплощения своих проектов. В дошкольном возрасте дети могут задумывать и реализовывать исследовательские, творческие и нормативные проекты.

С целью развития проектной деятельности в группе следует создавать открытую атмосферу, которая вдохновляет детей на проектное действие и поощряет его. Необходимо регулярно выделять время для проектной деятельности, создавать условия для презентации проектов.

С целью развития проектной деятельности педагоги должны:

- создавать проблемные ситуации, которые инициируют детское любопытство, стимулируют стремление к исследованию;

- быть внимательными к детским вопросам, возникающим в разных ситуациях, регулярно предлагать проектные образовательные ситуации в ответ на заданные детьми вопросы;
- поддерживать детскую автономию: предлагать детям самим выдвигать проектные решения;
- помогать детям планировать свою деятельность при выполнении своего замысла;
- в ходе обсуждения предложенных детьми проектных решений поддерживать их идеи, делая акцент на новизне каждого предложенного варианта;
- помогать детям сравнивать предложенные ими варианты решений, аргументировать выбор варианта.

Особенности организации предметно-пространственной среды для развития проектной деятельности. Стимулируя детей к исследованию и творчеству, следует предлагать им большое количество увлекательных материалов и оборудования. Природа и ближайшее окружение — важные элементы среды исследования, содержащие множество явлений и объектов, которые можно использовать в совместной исследовательской деятельности воспитателей и детей.

Создание условий для самовыражения средствами искусства

В дошкольном возрасте дети должны получить опыт осмысления происходящих событий и выражения своего отношения к ним при помощи культурных средств — линий, цвета, формы, звука, движения, сюжета и пр.

Для того чтобы дети научились выражать себя средствами искусства, педагог должен:

- планировать время в течение дня, когда дети могут создавать свои произведения;
- создавать атмосферу принятия и поддержки во время занятий творческими видами деятельности;
- оказывать помощь и поддержку в овладении необходимыми для занятий техническими навыками;
- предлагать такие задания, чтобы детские произведения не были стереотипными, отражали их замысел;
- поддерживать детскую инициативу в воплощении замысла и выборе необходимых для этого средств;
- организовывать выставки проектов, на которых дети могут представить свои произведения.

Особенности организации предметно-пространственной среды для самовыражения средствами искусства. Образовательная среда должна обеспечивать наличие необходимых материалов, возможность заниматься разными видами деятельности: живописью, рисунком, игрой на музыкальных инструментах, пением, конструированием, актерским мастерством, танцем, различными видами ремесел, поделками по дереву, из глины и пр.

Создание условий для физического развития

Физическое развитие очень важно для здоровья детей, потому что позволяет реализовать их врожденное стремление к движению. Становление детской идентичности, образа «Я» тесно связано с физическим развитием ребенка, с его ловкостью, подвижностью, активностью.

Для того чтобы стимулировать физическое развитие детей, важно:

- ежедневно предоставлять детям возможность активно двигаться;
- обучать детей правилам безопасности;

- создавать доброжелательную атмосферу эмоционального принятия, способствующую проявлениям активности всех детей (в том числе и менее активных) в двигательной сфере;
- использовать различные методы обучения, помогающие детям с разным уровнем физического развития с удовольствием бегать, лазать, прыгать.

Особенности организации предметно-пространственной среды для физического развития. Среда должна стимулировать физическую активность детей, присущее им желание двигаться, познавать, побуждать к подвижным играм. В ходе подвижных игр, в том числе спонтанных, дети должны иметь возможность использовать игровое и спортивное оборудование. Игровая площадка должна предоставлять условия для развития крупной моторики.

Игровое пространство (как на площадке, так и в помещениях) должно быть трансформируемым (меняться в зависимости от игры и предоставлять достаточно места для двигательной активности).

2.4.2 Способы и направления поддержки детской инициативы

Построение образовательной деятельности на основе взаимодействия взрослых с детьми, ориентированного на интересы и возможности каждого ребёнка, является главным условием развития и поддержки детской инициативы.

Сферы инициативы

- Творческая инициатива (включенность в сюжетную игру как основную творческую деятельность ребенка, где развиваются воображение, образное мышление)
- Инициатива как целеполагание и волевое усилие (включенность в разные виды продуктивной деятельности - рисование, лепку, конструирование, требующие усилий по преодолению "сопротивления" материала, где развиваются произвольность, планирующая функция речи)
- Коммуникативная инициатива (включенность ребенка во взаимодействие со сверстниками, где развиваются эмпатия, коммуникативная функция речи)
- Познавательная инициатива - любознательность (включенность в экспериментирование, простую познавательно-исследовательскую деятельность, где развиваются способности устанавливать пространственно-временные, причинно следственные и родовидовые отношения)

Способы и направления поддержки творческой инициативы

- поддержка спонтанной игры детей, ее обогащение, обеспечение игрового времени и пространства;
- поддержка самостоятельности детей в специфических для них видах деятельности.

Способы и направления поддержки инициативы как целеполагания и волевого усилия

- недирективная помощь детям, поддержка детской самостоятельности в разных видах изобразительной, проектной, конструктивной деятельности;

- создание условий для свободного выбора детьми деятельности, участников совместной деятельности, материалов

Способы и направления поддержки коммуникативной инициативы

- поддержка взрослыми положительного, доброжелательного отношения детей друг к другу и взаимодействия детей друг с другом в разных видах деятельности;
- установление правил поведения и взаимодействия в разных ситуациях

Способы и направления поддержки познавательной инициативы

- создание условий для принятия детьми решений, выражения своих чувств и мыслей;
- создание условий для свободного выбора детьми деятельности, участников совместной деятельности, материалов.

Психолого-педагогические условия реализации программы:

- уважение взрослых к человеческому достоинству детей, формирование и поддержка их положительной самооценки, уверенности в собственных возможностях и способностях;
- использование в образовательной деятельности форм и методов работы с детьми, соответствующих их возрастным и индивидуальным особенностям (недопустимость как искусственного ускорения, так и искусственного замедления развития детей);
- построение образовательной деятельности на основе взаимодействия взрослых с детьми, ориентированного на интересы и возможности каждого ребенка и учитывающего социальную ситуацию его развития;
- поддержка взрослыми положительного, доброжелательного отношения детей друг к другу и взаимодействия детей друг с другом в разных видах деятельности;
- поддержка инициативы и самостоятельности детей в специфических для них видах деятельности;
- возможность выбора детьми материалов, видов активности, участников совместной деятельности и общения;
- защита детей от всех форм физического и психического насилия.

2.5. Использование здоровьесформирующих и здоровьесберегающих технологий в образовательном процессе

Основные формы организации двигательной активности:

- физические занятия в зале и на спортивной площадке;
- утренняя гимнастика;
- физкультминутки;
- оздоровительный бег;
- физкультурные досуги, праздники, “Дни здоровья”;
- индивидуальная работа с детьми по овладению ОВД.

Пути реализации рациональной двигательной активности детей:

- выполнение режима двигательной активности всеми педагогами ДОУ;
- преобладание циклических упражнений на физкультурных занятиях для тренировки и совершенствования общей выносливости как наиболее ценного оздоровительного качества;
- использование игр, упражнений соревновательного характера на физкультурных занятиях и занятиях по плаванию.

Физическая культура здоровья дошкольника состоит из трех компонентов:

- ✓ осознанного отношения к здоровью и жизни человека;
- ✓ знаний о здоровье и умений оберегать, поддерживать и сохранять его;
- ✓ компетентности, позволяющей дошкольнику самостоятельно и эффективно решать задачи здорового образа жизни и безопасного поведения, задачи, связанные с оказанием элементарной медицинской помощи.

Для реализации данной задачи предполагается продолжение целенаправленной работы по воспитанию культуры здоровья, формированию привычек к здоровому образу жизни через такие формы работы с детьми, как:

- режимные моменты;
- тематические занятия познавательной направленности (1 раз в 2 месяца в младших, средних группах);
- физкультурные занятия;
- упражнения после дневного сна;
- организацию и проведение дней Здоровья (1 раз в квартал).

Работа с родителями:

- ежегодные родительские конференции по формированию здорового образа жизни дошкольников;
- тематические родительские собрания;
- совместные детско-родительские мероприятия (физкультурные праздники, развлечения и т. п.);
- консультации специалистов (индивидуальные, групповые, стендовые, на сайте МАДОУ)

Профилактически-оздоровительная работа с детьми осуществляется путем:

1) **специфической иммунопрофилактики**. Ее цель – усилить или ослабить формирование иммунитета к возбудителю конкретного заболевания. Иммунитет за последнее время снизился. Об этом свидетельствует рост хронических воспалительных заболеваний. Вакцинопрофилактика стала ведущим методом борьбы с инфекционными заболеваниями. Активная профилактическая вакцинация детей должна проводиться в определенные периоды жизни и быть направленной на выработку общего специфического иммунитета.

2) *неспецифической иммунопрофилактики*. Методов неспецифической профилактики болезней много, поскольку они представляют собой совокупность методов стимуляции скрытых резервов защитных сил организма, их совершенствования, гибкости, универсальности. К средствам повышения неспецифической резистентности организма относятся:

- плановые оздоровительные мероприятия (фито- и витаминотерапия);
- закаливающие мероприятия;
- нетрадиционные методы – дыхательная гимнастика, массаж и самомассаж;
- профилактика нарушения осанки, сколиоза и плоскостопия, близорукости.

✓ *Закаливающие мероприятия*

Одним из основных направлений оздоровления детей является использование комплекса закаливающих мероприятий.

Закаливание – это активный процесс, представляющий совокупность методов стимуляции скрытых резервов защитных сил организма, их совершенствования, гибкости, универсальности. Закаливающий эффект достигается систематическим, многократным воздействием того или иного закаливающего фактора и постепенным повышением его дозировки.

Необходимо осуществлять единый подход к оздоровительно-закаливающей работе с детьми со стороны всего персонала и родителей.

✓ *Новые, нетрадиционные методы профилактических мероприятий с воспитанниками*

К ним относятся дыхательная гимнастика, упражнения для профилактики близорукости, плоскостопия и нарушения осанки, самомассаж, релаксационные упражнения, способствующие стабилизации и активизации энергетического потенциала организма и повышению пластичности сенсомоторного обеспечения психических процессов. Данные методы необходимо ввести в систему оздоровительных мероприятий.

Дыхательная гимнастика: Одной из важнейших целей организации правильного дыхания у детей является формирование у них базовых составляющих произвольной саморегуляции. Ведь ритм дыхания — единственный из всех телесных ритмов, подвластный спонтанной, сознательной и активной регуляции со стороны человека. Тренировка делает глубокое медленное дыхание простым и естественным, регулируемым произвольно.

В начале курса занятий необходимо уделить большое внимание выработке правильного дыхания, что оптимизирует газообмен и кровообращение, вентиляцию всех участков легких, массаж органов брюшной полости; способствует общему оздоровлению и улучшению самочувствия. Правильное дыхание успокаивает и способствует концентрации внимания.

Дыхательные упражнения всегда должны предшествовать самомассажу и другим заданиям. Основным является полное дыхание, т.е. сочетание грудного и брюшного дыхания; выполнять его нужно сначала лежа, потом сидя и, наконец, стоя. Пока ребенок не научится дышать правильно, рекомендуется положить одну его руку на грудь, другую - на живот (сверху зафиксировать их руками взрослого — педагога, родителей) для контроля за полнотой дыхательных движений.

После выполнения дыхательных упражнений можно приступать к самомассажу и другим упражнениям, способствующим повышению психической активности ребенка, увеличению его энергетического и адаптационного потенциала.

Массаж и самомассаж: Механизм действия массажа заключается в том, что возбуждение рецепторов приводит к различным функциональным изменениям во внутренних органах и системах. Массаж в области применения оказывает механическое воздействие на ткани, результатом которого являются передвижение тканевых жидкостей (крови, лимфы), растяжение и смещение тканей, активизация кожного дыхания.

Методика профилактики зрительного утомления и развития зрения у детей. По данным Э.С. Аветисова, близорукость чаще возникает у детей с отклонениями в общем состоянии здоровья. Среди детей, страдающих близорукостью, число практически здоровых в 2 раза меньше, чем среди всей группы обследованных школьников. Несомненно, связь близорукости с простудными, хроническими, тяжелыми инфекционными заболеваниями. У близоруких детей чаще, чем у здоровых, встречаются изменения опорно-двигательного аппарата – нарушение осанки, сколиоз, плоскостопие. Нарушение осанки, в свою очередь, угнетает деятельность внутренних органов и систем, особенно дыхательной и сердечно-сосудистой. Следовательно, у тех, кто с самых ранних лет много и разнообразно двигается, хорошо закален, реже возникает близорукость даже при наследственной предрасположенности.

Разумный режим дня, двигательная активность, правильное питание, проведение специальных упражнений для глаз - все это должно занять важное место в комплексе мер по профилактике близорукости и её прогрессированию, поскольку физическая культура способствует как общему укреплению организма и активизации его функций, так и повышению работоспособности глазных мышц, и укреплению склеры глаз.

Формирование и коррекция осанки. Профилактика плоскостопия.

В дошкольном возрасте осанка ребенка только формируется и любое нарушение условий этого формирования приводит к патологическим изменениям. Скелет дошкольника обладает лишь чертами костно-мышечной системы. Его развитие еще не завершено, во многом он состоит из хрящевой ткани. Этим обусловлены дальнейший рост и в то же время сравнительная мягкость, податливость костей, что грозит нарушением осанки при неправильном положении тела, отягощении весом и т.д. Особую опасность неправильная поза представляет для малоподвижных детей, удерживающие тело в вертикальном положении, не получают у них должного развития.

Осанка зависит от общего состояния скелета, суставно-связочного аппарата, степени развития мышечной системы.

Наиболее действенным методом профилактики патологической осанки является ***правильное физическое воспитание*** ребенка. Оно должно начинаться с первого года жизни. Это очень важно, так как осанка формируется с самого раннего возраста. По мере роста малыша постепенно включаются новые средства физического воспитания. К 7 годам у здорового дошкольника позвоночник, как правило, приобретает нормальную форму и соответственно вырабатывается правильная осанка.

Нередко плоскостопие является одной из причин нарушения осанки. При плоскостопии, сопровождающемся уплотнением свода стоп, резко понижается опорная функция ног, изменяется положение таза, становится трудно ходить. Основной причиной плоскостопия является слабость мышц и связочного аппарата, принимающих участие в поддержании свода.

В основе профилактики лежит, во-первых, укрепление мышц, сохраняющих свод, во-вторых, ношение рациональной обуви и, в-третьих, ограничение нагрузки на нижние конечности.

Главным средством профилактики плоскостопия является специальная гимнастика, направленная на укрепление мышечно-связочного аппарата стоп и голени. Такие виды движения и бег не только хорошо воздействует на весь организм, но и служат эффективным средством, предупреждающим образование плоскостопия. Особенно полезна ходьба на носках и наружных краях стопы.

2.5 Взаимодействие детского сада с семьей

Основные цели и задачи

Важнейшим условием обеспечения целостного развития личности ребенка является развитие конструктивного взаимодействия с семьей.

Ведущая цель — создание необходимых условий для формирования ответственных взаимоотношений с семьями воспитанников и развития компетентности родителей (способности разрешать разные типы социально-педагогических ситуаций, связанных с воспитанием ребенка); обеспечение права родителей на уважение и понимание, на участие в жизни детского сада.

Родителям и воспитателям необходимо преодолеть субординацию, монологизм в отношениях друг с другом, отказаться от привычки критиковать друг друга, научиться видеть друг в друге не средство решения своих проблем, а полноправных партнеров, сотрудников.

Основные задачи взаимодействия детского сада с семьей:

- изучение отношения педагогов и родителей к различным вопросам воспитания, обучения, развития детей, условий организации разнообразной деятельности в детском саду и семье;
- знакомство педагогов и родителей с лучшим опытом воспитания в детском саду и семье, а также с трудностями, возникающими в семейном и общественном воспитании дошкольников;
- информирование друг друга об актуальных задачах воспитания и обучения детей и о возможностях детского сада и семьи в решении данных задач;
- создание в детском саду условий для разнообразного по содержанию и формам сотрудничества, способствующего развитию конструктивного взаимодействия педагогов и родителей с детьми;
- привлечение семей воспитанников к участию в совместных с педагогами мероприятиях, организуемых в районе (городе, области);
- поощрение родителей за внимательное отношение к разнообразным стремлениям и потребностям ребенка, создание необходимых условий для их удовлетворения в семье.

Основные направления и формы работы с семьей

наглядно-информационные - нацелены на знакомство родителей с условиями, задачами, содержанием и методами воспитания детей, способствуют преодолению поверхностного суждения о роли детского сада, оказывают практическую помощь семье. К ним относятся фотографии, выставки детского творчества, стенды, буклеты, памятки, ширмы, папки-передвижки, аудиозаписи бесед с детьми, видеофрагменты различных видов деятельности, режимных моментов и др.;

информационно-аналитические – способствуют организации общения с родителями, их основной задачей являются сбор, обработка и использование данных о семье каждого воспитанника, общекультурном уровне его родителей, наличии у них необходимых педагогических знаний, отношении в семье к ребенку, запросах, интересах, потребностях родителей в психолого-педагогической информации. На основе анализа этих данных возможны осуществление индивидуального, личностно-ориентированного подхода к ребенку в условиях дошкольной организации и построение грамотного общения с родителями.

досуговые – обеспечивают установление неформальных отношений между педагогами и родителями, более доверительных отношений между родителями и детьми: совместные праздники, досуги, развлечения и др.

информационно-ознакомительные - нацелены на преодоление поверхностных представлений о работе дошкольной организации путем ознакомления родителей с самой дошкольной организацией, особенностями ее работы и педагогами: дни открытых дверей, открытые просмотры и др.

традиционные формы - родительские собрания, индивидуальные и групповые консультации, консультации по запросам, анкетирование, беседы, родительские тренинги, практикумы, родительские чтения, педагогические гостиные, круглые столы, семинары-практикумы, устные журналы и др.

непосредственное вовлечение родителей в образовательную деятельность - организация совместной деятельности в системе «ребенок-родитель-педагог», привлечение родителей к участию в утренниках, праздниках, спектаклях в качестве исполнителей ролей; участие в акциях, в совместной исследовательской и проектной деятельности, участие в конкурсах по реализации проектов; участие в выставках совместного творчества, изготовление плакатов и газет различной тематики, изготовление фотоколлажей и др.

Перспективный план взаимодействия с родителями

Месяцы	Название мероприятия	Ответственные
сентябрь	Родительское собрание «Путешествие в страну знаний»	Воспитатели
	Оформление Информационного центра для родителей, сайта группы: «Особенности организации образовательной деятельности в средней группе»	Воспитатели
	Выставка рисунков «Безопасная дорога глазами детей»	Воспитатели
	Памятка для родителей «Возрастные особенности детей пятого года жизни»	Воспитатели
	Беседа «Спортивная обувь для занятий физической культурой. «О необходимости ее приобретения»	Воспитатели
	Рекомендации «Режим дня в детском саду»	Воспитатели
	Педагогическая мастерская «Растим детей крепкими, здоровыми, жизнерадостными»	Воспитатели
	Консультация «Одежда детей в осенний период»	Воспитатели
	Фотовыставка, посвященная Дню пожилых людей	Воспитатели
октябрь	Выставка поделок «Осень золотая»	Воспитатели
	Стенгазета «Здоровьесберегающие технологии»	Воспитатели
	Презентация, информационно- просветительская «Портфолио дошкольника- «Досье успеха»	Воспитатели
	Рекомендация «Как воспитывать самостоятельность»	Воспитатели
	Консультация «Что почитать ребенку»	Воспитатели
	Заседание родительского клуба «Эмоциональное благополучие ребенка»	Воспитатели
	Папка-передвижка «Уроки светофора»	Воспитатели
	Осенний утренник	Воспитатели Муз. руководитель
	Консультация «Ребенок и компьютер»	Воспитатели
ноябрь	Консультация «Роль сюжетной игры в развитии детей дошкольного возраста»	Воспитатели
	Фоторамка « Портрет моей мамочки» ко Дню матери	Воспитатели
	Консультация – практикум «Роль дидактической игры в семье и д.с.»	Воспитатели
	«Развиваем речь детей» - картотека пальчиковых игр	Воспитатели
	День вопросов и ответов «Мой ребенок, какой он»	Воспитатели

	Консультация «Закаливающие процедуры- как профилактика простудных заболеваний»	Мед. сестра
	Беседа «Лук от семи недуг»	Воспитатели
	Консультация «Как организовать выходной день с ребенком»	Воспитатели
декабрь	День добрых дел «Наши меньшие друзья!» (изготовление кормушек)	Воспитатели
	Конкурс творческих семейных работ «Елочная игрушка»	Воспитатели
	Родительское собрание- практикум «Чтобы ребенок рос здоровым»	Воспитатели инструктор по ФК мед сестра
	Тестирование родителей « Состояние здоровья вашего малыша»	Воспитатели
	Консультация «Как определить темперамент ребенка»	Воспитатели
	День открытых дверей «Рисуем вместе!» (оформление рисунков сделанных вместе с родителями)	Воспитатели
	Консультация «пальчиковая гимнастика»	Логопед
	Вечер вопросов и ответов	Воспитатели
	Совместно проведенный праздник зимы	Воспитатели Муз. руководитель
	Круглый стол «Воспитываем добротой» Родительских форум «Поговорим о нравственности»	Воспитатели
январь	Памятка для родителей: -«Искусство наказывать и прощать» -«Как правильно общаться с детьми»	Воспитатели
	Снежные постройки и зимние игры в час семейных встреч на участке»	Воспитатели
	Консультация «Сон как важная составляющая режима дня»	Воспитатели
	Фоторепортаж «Делимся семейным опытом»	Воспитатели
	Телефон доверия «Роль семьи в воспитании»	Воспитатели
	Посиделки «Рождественские встречи»	Воспитатели
	Консультация «Роль семьи в речевом развитии ребенка 4-5 лет»	Логопед
	Умный журнал «Наказание и поощрение маленьких задир»	Воспитатели
	Спортивный праздник с родителями «Если хочешь быть здоров...»	Воспитатели Физ. руководитель

февраль	Конкурс рисунков «Лучше папы друга нет»	Воспитатели
	Оформление семейных газет, посвященных Дню Защитника Отечества» «Наши замечательные папы»	Воспитатели
	Консультация «Развитие представлений о цвете, форме, величине посредством развивающих игр»	Воспитатели
март	Телефон доверия «Согласие между родителями- это важно»	Воспитатели
	Беседа «Такие разные дети»	Воспитатели
	Консультация «Роль движений в жизни ребенка»	Инструктор по ФК
	Совместное создание в группе огорода «Что посадим в огороде?»	Воспитатели
	Исследование семьи для выявления образовательного уровня	Воспитатели
	Конкурс рисунков «Мама, мамочка, мамуля»	Воспитатели
	Утренник «День 8 Марта»	Воспитатели муз. руководитель
	«Кулинарная книга любимых рецептов обаятельных и привлекательных мам»	Воспитатели
	Консультация «Первый раз в театр»	Воспитатели
	Фотовыставка «Мы- мамы помощники»	Воспитатели
	Советы родителям «Домашний игровой уголок, его безопасность»	Воспитатели
	Телефон доверия «Как вы используете часы общения с ребенком»	Воспитатели
	Выставка игрушек сделанных родителями «Полезные игрушки в жизни детей»	Воспитатели
	Театрализованное представление «Сказка для всех»	Воспитатели
апрель	День открытых дверей для родителей	Воспитатели
	Фотовыставка « Малыши- крепыши» (оздоровление детей в домашних условиях)	Воспитатели
	Консультация «Развитие математических способностей у детей среднего возраста»	Воспитатели
апрель	Подготовка участка совместно с родителями для прогулок детей в теплый период «Самый лучший участок – наш»	Воспитатели
	Родительский клуб «Активный отдых, это как?» и «Игры на природе»	Воспитатели
	Консультация «Прогулка и ее значение для укрепления здоровья ребенка»	Мед. работник

	Беседа «Воспитан ли ваш ребенок»	Воспитатели
	Беседа «Взрослый мир в детских мультфильмах»	Воспитатели
	Родительское собрание «Итоги образовательной работы за учебный год»	Воспитатели
май	Анкетирование «По результатам года»	Воспитатели
	Консультация «Опасности подстерегающие вас летом»	Воспитатели
	Семинар- практикум «Знакомство с нетрадиционными техниками рисования и их роль в развитии детей дошкольного возраста»	Воспитатели
	Беседа «Болезни грязных рук»	Воспитатели
	Консультация «Артикуляционная гимнастика»	Логопед
	Анкета и советы для родителей « Как выбрать место для летнего отдыха»	Воспитатели
	Информационный стенд «Уроки светофора»	Воспитатели

III. Организационный раздел

3.1 Описание материально-технического обеспечения

Оборудование центров развития детей в группе

Познавательное и речевое направления развития детей:

«Центр природы»

- календарь природы;
- оборудование для ухода за растениями: фартуки, лейки, палочки для рыхления земли, тряпочки, пульверизатор;
- коллекционный материал: камни, пуговицы, ракушки, семена растений;
- исследовательский материал: лупы, песочные часы, цветные стеклышки семена, «Душистые коробочки»;
- наборы «Овощи», «Фрукты», «Домашние животные», «Дикие животные», «Экзотические животные»;
- тематические альбомы;

«Книжный центр»

- детские книги: рассказы, сказки, стихи, потешки;
- портреты авторов детских книг;
- стойка для книг

«Центр экспериментирования»:

- оборудование для игр с водой и песком;
- схемы опытов и экспериментов с водой, песком, глиной, крупой, бумагой, деревом и т.т.
- - коллекции;
- предметы из разных материалов

Физическое направление развития детей:

«Центр двигательной активности»

- массажные коврики «Дорожки здоровья»;
- мячи средние и малые разных цветов;
- флажки разных цветов;
- обручи;
- мешочки для метания;
- ленты цветные;
- кольцоброс;
- кегли;
- султанчики;
- вожжи;

- ветрячки;
- маски для подвижных игр.

Художественно-эстетическое направление развития детей:

«Центр искусства»

- пластилин, стеки для моделирования, подставки для работ;
- фломастеры, акварельные краски, цветные карандаши, восковые мелки;
- кисти, банки для воды, тряпочки;
- трафареты, печатки;
- «Полочка красоты»: предметы декоративно-прикладного искусства;
- иллюстрации и альбомы по теме.

«Театральный центр»

- театр би-ба-бо;
- пальчиковый театр;
- театр на варежке;
- театр резиновой игрушки;
- театр плоскостной
- маски;
- предметы ряженья: длинные юбки на резинках, платки, шлейфы, шляпы для девочек, накидки и плащи для мальчиков.

Социально-личностное направление развития детей:

«Игровые центры»

- атрибуты к сюжетно-ролевым играм: «Дом», «Доктор», «Парикмахерская», «Магазин», «Шофер»; «Мастерская»
- маркеры игрового пространства;
- машины большие и средние;
- куклы разного размера;
- настольно-печатные, дидактические игры, лото, домино.

«Центр конструирования»

- строитель деревянный;
- строитель пластмассовый;
- конструктор «ЛЕГО».

«Центр уединения» (спокойное место, где ребенок «может остаться один», заняться спокойным делом или просто психологически отдохнуть):

- ширма;
- детские мягкие кресла;

- подушки;
- магнитофон, диски.
- «Центр достижений»**
- фотографии детей
- условные обозначения успехов детей

Технические средства	<ol style="list-style-type: none"> 1. Музыкальный центр 2. Флеш-карта
Детская мебель	<ol style="list-style-type: none"> 1. Столы квадратные 5 шт. 2. . Стульчики 28 шт. 3. Стеллаж – 1 шт. 4. Ширма – 1 шт. 5. Театральный центр – 1 шт. 6. Стойки для игрушек и книг 2 шт. 7. Центр природы - стол тумба – 1 шт. 8. Детская кухня – 1 шт. 9. Мастерская – 1 шт. 10. Кресло 2 шт. 11. Диван 1 шт 12 Стол для детской кухни – 1 шт 13. Больница – 1 шт. 14. Салон красоты- 1 шт. 15. Магазин – 1 шт. 16. Шкафчики в раздевалке 24 шт. 17. Вешалка 1 шт 18 Комплект стеллажей для игрушек «Гусеница» - 1 шт.
Оборудование для кухни	<ol style="list-style-type: none"> 1. Набор посуды (кружки, тарелки суповые, для второго, для салата) по 24 шт. 2. Набор кастрюль для 1, 2, 3 , для соуса, противень 3. Набор половников для 1, 2, 3 блюда, для соуса 4. Набор столовых приборов (вилки, суповые ложки, чайные ложки) 24 шт. 5. Салфетница 3 шт 6. Подставки для столовых приборов

	<p>7. Нож 3 шт</p> <p>8. Таз для фруктов</p> <p>9. Таз для хлеба</p> <p>10. Разделочная доска 2 шт.</p>
Оборудование	<p>Доска магнитная – 1 шт.</p> <p>Шкаф для мини-методкабинета – 2 шт.</p> <p>Письменный стол воспитателя – 1 шт.</p>

3.2 Методические материалы и средства обучения

<p><i>Направления развития детей</i></p>	<p>1. От рождения до школы. Примерная основная общеобразовательная программа дошкольного образования / Под. ред. Н.Е. Вераксы, Т.С. Комаровой, М.А. Васильевой. – М.: Мозаика-Синтез, 2015.</p> <p>2. Мы живём на Урале: образовательная программа с учётом специфики национальных, социокультурных и иных условий, в которых осуществляется образовательная деятельность с детьми дошкольного возраста под редакцией Толстиковой О.В., Савельевой О.В; - Екатеринбург: ГАОУ ДПО СО «ИРО». – 2013 г. – 102с.</p> <p>3. Основы безопасности и жизнедеятельности дошкольников Р.Б. Стёркиной, Н.Н. Авдеевой, О.Л. Князевой. - Екатеринбург: «ДЕТСТВО – ПРЕСС». – 18с.</p> <p>4. Рабочая программа воспитателя: ежедневное планирование по программе «От рождения до школы» под редакцией Н.Е. Вераксы, Т.С. Комаровой, М.А. Васильевой. Средняя группа / авт.-сост. Н. Гладышева [и др.]. – Волгоград: Учитель, 2015 – 391 с.</p> <p>5. Планирование организованной образовательной деятельности воспитателя с детьми средней группы: технологические карты на каждый день по программе «От рождения до школы» под редакцией Н.Е. Вераксы, Т.С. Комаровой, М.А. Васильевой. Средняя группа / авт.-сост. Н.В. Лободина [и др.]. – Волгоград: Учитель, 2015 – 351 с.</p>
--	--

	Образовательная область	Программы, методические пособия, технологии
СОЦИАЛЬНО-КОММУНИКАТИВНОЕ РАЗВИТИЕ	Социализация, развитие общения, нравственное воспитание	<p>Губанова Н.Ф., Развитие игровой деятельности: Средняя группа – М.: МОЗАИКА-СИНТЕЗ, 2014. – 160 с.</p> <p>Коломийченко Л.В., Чугаева Г.И., Югова Л.И., Дорогою добра. Занятия для детей 3-5 лет по социально-коммуникативному развитию и социальному воспитанию / Под ред. Л.В. Коломийченко. – М.: ТЦ Сфера, 2019 – 176 с.</p> <p>Воспитание культуры поведения у старших дошкольников. – М: издательство «Скрипторий 2003», 2008. – 98 с.</p> <p>Формирование опыта духовно-нравственного поведения детей 4-7 лет: программа, планирование, занятия и утренники православного календаря/авт.-сост. Э.А. Халикова, Н.В. Колебошина. – Волгоград: Учитель, 2013. – 95 с.</p> <p>Социально-нравственное воспитание детей 5-7 лет: методическое пособие. – М.: ТЦ Сфера, 2004. 96 с.</p> <p>Обучающие карточки: что такое «хорошо» и что такое «плохо»</p> <p>Пантелеева Н.Г. Знакомим детей с малой родиной: Методическое пособие. М.: ТЦ Сфера, 2015.</p>
	Ребенок в семье и сообществе	<p>1. Дорогою добра. Занятия для детей 3-5 лет по социально-коммуникативному развитию и социальному воспитанию / Под ред. Л.В.Коломийченко. – М.: ТЦ Сфера, 2015. – 176 с.</p>
	Самообслуживание, самостоятельность, трудовое воспитание	<p>1. Дорогою добра. Занятия для детей 3-5 лет по социально-коммуникативному развитию и социальному воспитанию / Под ред. Л.В.Коломийченко. – М.: ТЦ Сфера, 2015. – 176 с.</p> <p>2. Трудовое воспитание в детском саду. Программа и методические рекомендации. – М: Мозаика-Синтез,</p>

		2007. – 80 с.
	Формирование основ безопасности	<p>3. Противопожарная и личная безопасность в чрезвычайных ситуациях</p> <p>4. Изучаем дорожную утку. Перспективное планирование. Занятия. Досуг./ Ф.С. Майорова – «издательство Скрипторий 2003», 2007. – 88 с.</p> <p>5. Шорыгина Т.А. Основы безопасности для детей 5-8 лет. – М.: ТЦ СФЕРА, 2006. 80 с.</p> <p>6. Плакаты для оформления родительского уголка «безопасность на дороге», ОБЖ «Опасные предметы и явления», «Безопасность ребёнка», «Первая помощь», ОБЖ «Безопасное общение»</p>
ПОЗНАВАТЕЛЬНОЕ РАЗВИТИЕ	Формирование элементарных математических представлений	<p>Помораева И.А., Позина В.А., Формирование элементарных математических представлений: Средняя группа – М.: МОЗАИКА-СИНТЕЗ, 2015. – 64 с.</p> <p>Обучающие карточки: цвета, геометрические формы</p>
	Развитие познавательной исследовательской деятельности	<p>Развитие познавательных способностей дошкольников. Для занятий с детьми 4 -7 лет. – М.:МОЗАИКА-СИНТЕЗ, 2014. – 80 с.</p> <p>Таинство детства, В. Мухина.: Издательским дом «Экономическая газета».: Москва, 1998 г.</p> <p>Игры-забавилки. Познавательное развитие дошкольников. – М.: издательство «Скрипторий 2003», 2012. – 72 с.</p>

		<p><i>Познавательное развитие детей в игре. Методическое пособие. – М.: ТЦ. Сфера, 2013. – 96 с. (Истоки)</i></p> <p><i>Проектная деятельность в детском саду: наука и педагогическая практика / Сост.: Т.В. Меркулова, Е.А. Дубинина, Т.А. Котова, К.Ю. Белая. – (Серия «Матер-класс педагогов ДОУ»). – М.: Школьная пресса, 2010. 64 с</i></p> <p><i>Умные ширмочки «Режим дня»</i></p>
	Ознакомление с предметным окружением	<p><i>Ознакомление с предметным и социальным окружением: Средняя группа – М.: МОЗАИКА-СИНТЕЗ, 2015. – 96 с.</i></p> <p><i>Обучающие карточки: одежда</i></p>
	Ознакомление с социальным миром	<p><i>Обучающие карточки: профессии, инструменты, посуда, спорт, защитники отечества, авиация, государственные символы</i></p>
	Ознакомление с миром природы	<p><i>Соломенникова О.А., Ознакомление с природой в детском саду: Средняя группа – М.: МОЗАИКА-СИНТЕЗ, 2015. – 96 с.</i></p> <p><i>2. Экологическая тропа детского сада. – СПб.: ООО «ИЗДАТЕЛЬСТВО «ДЕТСТВО-ПРЕСС», 2014, с</i></p> <p><i>Экологические проекты в детском саду/О.М. Масленникова, А.А. Филипенко. – Изд. 2-е. – Волгоград: Учитель: ИП Гринин Л.Е., 2015. – 232 с.: ил.</i></p> <p><i>Обучающие карточки: дикие животные, животные Африки, животные России, животные Северной Америки, овощи и фрукты, насекомые, насекомые наших лесов, природные явления</i></p>

РЕЧЕВОЕ РАЗВИТИЕ	Развитие речи	<p><i>Развитие речи в детском саду: Средняя группа – М.: МОЗАИКА-СИНТЕЗ, 2015. – 80 с.: цв. вкл.</i></p> <p><i>Познавательное и речевое развитие дошкольников / под. Ред. Н.В. Микляевой. – М.: Т.Ц. Сфера, 2015. – 208 с.</i></p> <p><i>Лексические темы по развитию речи детей 4-8 лет: Методическое пособие. – М.: Т.Ц. Сфера, 2008. – 128 с.</i></p> <p><i>Шевченко В.В. Конспекты занятий по развитию фонетико-фонематической стороны речи у дошкольников. – СПб.: ООО «Издательство «ДЕТСТВО-ПРЕСС», 2010. – 128 с.</i></p> <p><i>Гризик. Т.И. Развитие речи детей 4-5 лет: Метод. Пособие для воспитателей дошкол. Образоват. Учреждений. – М.: Просвещение, 2004. – 221 с.</i></p> <p><i>Крупенчук О.И. Тренируем пальчики – развиваем речь! Средняя группа детского сада. – СПб.: Издательство «Литера», 2009. – 32 с.: ил</i></p> <p><i>Кислова т.Р. По дороге к азбуке. Методические рекомендации для педагогов, логопедов и родителей к частям 1 и 2 – М.: Баласс, 2014. – 208 с.</i></p> <p><i>Узнаю звуки и буквы для детей 4-5 лет. - 2008</i></p>
	Приобщение к художественной литературе	<ol style="list-style-type: none"> 1. Хрестоматия для средней группы. – 2014. 2. А.А. Усачёв. Книга для чтения в детском саду и дома 3. Чудо-книга для малышей 4. Н.Носов. приключения Незнайки 5. Агния барто 2 тома 6. Живая азбука 7. Расскажи мне сказку 8. Винни-Пух и Все-Все-Все 9. Принцесса на горошине 10. Если дома ты один

		<p>11. Безопасная дорога</p> <p>12. Как не попасть в беду</p> <p>13. Г. Александрова. Домовёнок Кузька</p> <p>14. Приключения Чиполлино</p> <p>15. А.С Пушкин Сказки</p> <p>16. Н.Н. Носов. Незнайка на луне</p> <p>17. Е.Носов. Живое пламя</p> <p>18. Первая дорожка</p> <p>19. Л. Кэрролл. Алиса в стране чудес</p> <p>20. СМЕШуроки на дороге</p> <p>21. Э. Упенский. Если был бы я девчонкой</p> <p>22. Русские сказки</p> <p>23. Э. Успенский о девочку Веру и обезьянку Анфису</p> <p>24. Лучшие сказки для самых маленьких</p> <p>25. Русские народные сказки</p> <p>26. Волшебные сказки 6 томов</p> <p>27. А. Толстой Золотой ключик</p>
ХУДОЖЕСТВЕННО-ЭСТЕТИЧЕСКОЕ РАЗВИТИЕ	Приобщение к искусству	Наглядно-дидактическое пособие «Хохлома, изделия народных мастеров»
	Изобразительная деятельность	<p>Комарова Т.С., Изобразительная деятельность в детском саду: Средняя группа – М.: МОЗАИКА-СИНТЕЗ, 2015. – 96 с.</p> <p>2. Ребенок любит рисовать: как способствовать художественному развитию детей/ Александр Мелик-Пашаев, Зинаида Новлянская, - М.: Чистые пруды, 2007. – 32 с.</p>
	Конструктивно-модельная деятельность	Конструирование из строительного материала: Средняя группа. – М : МОЗАИКА-СИНТЕЗ, 2014. – 80 с
	Музыкальная деятельность	Игры на чувства ритма у детей от трех до шести лет/О.В. Богданова; Урал. Гос. Горный университет. –

	<i>ь</i>	<i>Екатеринбург: изд-во УГТУ, 2012. – 72 с.</i>
ФИЗИЧЕСКОЕ РАЗВИТИЕ	<i>Формировани е начальных представлен ий о здоровом образе жизни</i>	
	<i>Физическая культура</i>	<i>Пензулаева Л.И., Физическая культура в детском саду: Средняя группа. – М.: Мозаика- Синтез, 2014. – 112 с. Русские народные подвижные игры: пособие для воспитателя дет. Сада/ под ред. Л.В. Русковой. – М.: Просвещение, 1986, - 79 с..ил.</i>

3.4. Организация режима пребывания детей в образовательном учреждении

Режим жизни и деятельности детей:

- соответствует функциональным возможностям ребенка, их возрасту и состоянию здоровья;
- обеспечивает баланс между разными видами активности детей (интеллектуальной, физической и др.), их чередование;
- организация гибкого режима пребывания детей в детском саду;

Расписание непосредственно образовательной деятельности составляется в соответствии требованиями СанПиН.

Соблюдение требований к организации режимных процессов:

- Полное и своевременное удовлетворение всех органических потребностей детей (во сне, в питании).
- Тщательный гигиенический уход, обеспечение чистоты тела, одежды, постели.
- Привлечение детей к посильному участию в режимных процессах, поощрение самостоятельности и активности.
- Эмоциональное общение в ходе выполнения режимных процессов.
- Учет потребностей детей, индивидуальных особенностей каждого ребенка.
- Спокойный, доброжелательный тон воспитателя.
- Отсутствие напряженности и ускоренного темпа проведения режимных процессов.
- Недопустимость сокращения времени в режиме дня, отведенного для игровой деятельности детей.
- Организация в зимний период учебного года каникул для детей дошкольного возраста.
- Ежедневное пребывание детей на свежем воздухе не менее 3-х часов.

Организация непосредственно образовательной деятельности

Реализация задач образовательной программы происходит в ходе образовательной деятельности, осуществляемой в процессе организации различных видов детской деятельности (игровой, коммуникативной, трудовой, познавательно-исследовательской, продуктивной, музыкально-художественной, чтения), а также в ходе образовательной деятельности, осуществляемой в режимных моментах и в совместной деятельности с родителями.

Организация непрерывной образовательной деятельности (совместной) с детьми

• Продолжительность непрерывной образовательной деятельности для детей 5-го года жизни - не более 20 минут. В середине времени, отведенного на непрерывную образовательную деятельность, проводят физкультминутку. Перерывы между периодами непрерывной образовательной деятельности - не менее 10 минут.

Непрерывная образовательная деятельность физкультурно-оздоровительного и эстетического цикла должна занимать не менее 50% общего времени, отведенного на непрерывную образовательную деятельность.

**Примерный режим дня
Средняя группа**

Режимные моменты	Средняя группа	Виды деятельности	Часы
Приход детей в детский сад, свободная игра, самостоятельная деятельность	7.30–8.07	Самостоятельная Совместная	25 мин 12 мин
Утренняя гимнастика	8.07-8.15	ОД в режимных моментах	8 мин
Подготовка к завтраку, завтрак	8.15–9.00	ОД в режимных моментах	45 мин
НОД, занятия со специалистами (общая длительность, включая перерывы) Самостоятельная игровая деятельность	9.00–10.00	НОД Самостоятельная	40 мин 20 мин
Индивидуальная работа с детьми	10.00-10.10	Совместная	10 мин
Второй завтрак (рекомендуемый)	10.10-10.20	ОД в режимных моментах	10 мин
Подготовка к прогулке, прогулка	10.20–12.15	ОД в режимных моментах, самостоятельная	55 мин 60 мин
Возвращение с прогулки, самостоятельная деятельность	12.15–12.30	ОД в режимных моментах, самостоятельная	10 мин 5 мин
Подготовка к обеду, обед	12.30–13.00	ОД в режимных моментах	30 мин
Подготовка ко сну, дневной сон	13.00–15.00	-	120 мин
Постепенный подъем, закаливающие процедуры, самостоятельная деятельность	15.00–15.30	ОД в режимных моментах, самостоятельная	15 мин 15 мин
Подготовка к полднику, полдник	15.30–15.50	ОД в режимных моментах	20 мин
Игры, самостоятельная деятельность детей	15.50–16.40	Совместная, Самостоятельная	20 мин 30 мин

Подготовка к прогулке, прогулка	16.40–18.00	ОД в режимных моментах, самостоятельная	30 мин 50 мин
Итого:			630 мин
Обязательная часть/Вариативная часть 408/102 мин Вариативная часть реализуется в ходе режимных моментов; в совместной деятельности педагога и детей	Всего на образовательную деятельность	40 мин	8 %
	Всего на образовательную деятельность в режимных моментах	223 мин	44%
	Всего на самостоятельную деятельность	205 мин	40%
	Совместная деятельность	42 мин	8%
	Всего на образовательную деятельность (совместная/самостоятельная) 100%		

Режим двигательной активности

Формы работы	Виды занятий	Количество и длительность занятий (в мин.) в зависимости от возраста детей
		4–5 лет
Физкультурные занятия	а) в помещении	3 раза в неделю 15-20 мин
Физкультурно-оздоровительная работа в режиме дня	а) утренняя гимнастика (по желанию детей)	Ежедневно 6–8 мин
	б) подвижные и спортивные игры и упражнения на прогулке	Ежедневно 2 раза (утром и вечером) 20–25 мин
	в) физкультминутки (в середине статического занятия)	1–3 ежедневно в зависимости от вида и содержания занятий
Активный отдых	а) физкультурный досуг	1 раз в месяц 20 мин
	б) физкультурный праздник	2 раза в год до 60 мин
	в) день здоровья	1 раз в квартал
Самостоятельная двигательная деятельность	а) самостоятельное использование физкультурного и спортивно-игрового оборудования	Ежедневно
	б) самостоятельные подвижные и спортивные игры	Ежедневно 20-25 мин

Учебный план занятий / НОД

	Базовая часть	Средняя группа с 4-5 лет
	Виды деятельности	20 минут
		В неделю
	Двигательная	3
	Познавательно - исследовательская	2
	Коммуникативная	1
	Изобразительная Рисование.	1
	Изобразительная Лепка	1 раз в две недели
	Изобразительная Аппликация.	1 раз в две недели
	Музыкальная	2
	«Мы живем на Урале»	-
	«Безопасность»	-
	«Дорогою добра»	-
	Итого	10

Игровая деятельность организуется во время всех НОД (занятий) и вне их. Активным участником игровой деятельности является воспитатель.

Воспитательная работа ведется во всех видах деятельности как во время НОД, так и вне их.

Образовательная деятельность в ходе режимных моментов	
Базовый вид деятельности	Периодичность
	Средняя группа
Утренняя гимнастика	ежедневно
Комплексы закаливающих процедур	ежедневно
Гигиенические процедуры	ежедневно
Образовательные ситуации при проведении режимных моментов	ежедневно
Приобщение к художественной литературе	ежедневно
Конструктивно-модельная деятельность	ежедневно
Дежурства	ежедневно
Прогулки	ежедневно
Игровая деятельность с детьми	ежедневно
Самостоятельная деятельность детей	
Игра	ежедневно
Самостоятельная деятельность детей в центрах развития	ежедневно

3.5. Особенности традиционных событий, праздников, мероприятий

Образовательный процесс выстраивается на основе комплексно-тематического принципа с учетом интеграции образовательных областей и дает возможность достичь поставленных целей и задач. Построение всего образовательного процесса вокруг одной центральной темы дает большие возможности для развития детей. Темы помогают организовать информацию оптимальным способом. У дошкольников появляются многочисленные возможности для практики, экспериментирования, развития основных навыков, понятийного мышления.

Введение похожих тем в различных возрастных группах:

- обеспечивает достижение единства образовательных целей и преемственности в детском развитии на протяжении всего дошкольного возраста, органичное развитие детей в соответствии с их индивидуальными возможностями;
- позволяет оптимально организовать образовательный процесс для детей с особыми потребностями.

Одной теме уделяется не менее одной недели. Оптимальный период - 2-3 недели.

Тема должна быть отражена в подборе материалов, находящихся в группе, и уголках развития.

Комплексно-тематическое планирование определено для каждой возрастной группы.

На основе тематического принципа построения образовательного процесса вводятся региональные и культурные компоненты, темы, учитывающие специфику дошкольного учреждения.

Комплексно-тематический план работы с детьми 4-5 лет

Тема	Задачи работы	Период	Итоговые мероприятия
1. День знаний	Развивать у детей познавательную мотивацию, интерес к школе, книге. Формировать дружеские, доброжелательные отношений между детьми. Продолжать знакомить с детским садом как ближайшим социальным окружением ребенка (обратить внимание на произошедшие изменения: покрашен забор, появились новые столы), расширять представления о профессиях сотрудников детского сада (воспитатель, помощник воспитателя, музыкальный руководитель, врач, дворник, повар и др.)	20 августа - 10 сентября	Праздник "День знаний», организованный сотрудниками детского сада с участием родителей. Дети праздник не готовят, но активно участвуют в конкурсах, викторинах; демонстрируют свои способности.
2. Осень	Расширять представления детей об осени. Развивать умение устанавливать простейшие связи между явлениями живой и неживой природы (похолодало - исчезли бабочки, отцвели цветы и т. д.), вести сезонные наблюдения. Расширять представления о сельскохозяйственных профессиях, о профессии лесника. Расширять знания об овощах и фруктах (местных, экзотических). Расширять	11-30 сентября	Праздник «Осень». Выставка детского творчества.

	представления о правилах безопасного поведения на природе. Воспитывать бережное отношение к природе. Формировать элементарные экологические представления,		
Педагогическая диагностика	Мониторинг достижения воспитанниками планируемых результатов освоения рабочей программы	Первая неделя октября	Заполнение персональных карт детей
3. Я в мире Человек	Расширять представления о здоровье и здоровом образе жизни. Расширять представления детей о своей семье. Формировать первоначальные представления о родственных отношениях в семье (сын, дочь, мама, папа и т. д.). Закреплять знание детьми своего имени, фамилии и возраста; имен родителей. Знакомить детей с профессиями родителей. Воспитывать уважение к труду близких взрослых. Формировать положительную самооценку, образ Я (помогать каждому ребенку как можно чаще убеждаться в том, что он хороший, что его любит). Развивать представления детей о своем внешнем облике. Воспитывать эмоциональную отзывчивость на состояние близких людей, формирование уважительного, заботливого отношения к пожилым родственникам.	11-20 октября	Открытый день здоровья.
4. Мой город, моя страна	Знакомить с родным городом. Формировать начальные представления о родном крае, его истории и культуре. Воспитывать любовь к родному краю. Расширять представления о видах транспорта и его назначении. Расширять представления о правилах поведения в городе, элементарных правилах дорожного движения. Расширять представления о профессиях. Познакомить с некоторыми выдающимися людьми, прославившими Россию,	21 октября - 4 ноября	Спортивный праздник.
5. Новогодний праздник	Организовывать все виды детской деятельности (игровой, коммуникативной, трудовой, познавательно исследовательской, продуктивной, музыкально художественной, чтения) вокруг темы Нового года и новогоднего праздника.	15 ноября - 31 декабря	Праздник "Новый год", Выставка детского творчества.
6. Зима	Расширять представления детей о зиме. Развивать умение устанавливать простейшие связи между явлениями живой и неживой природы. Развивать умение вести сезонные наблюдения, замечать красоту зимней природы, Знакомить с зимними видами спорта.	1-31 января	Праздник «Зима». Выставка детского творчества.

	<p>Формировать представления о безопасном поведении людей зимой. Формировать исследовательский и познавательный интерес в ходе экспериментирования с водой и льдом, Закреплять знания о свойствах снега и льда. Расширять представления о местах, где всегда зима, о животных Арктики и Антарктики.</p>		
7. День защитника Отечества	<p>Знакомить детей с «военными» профессиями (солдат, танкист, летчик, моряк, пограничник); с военной техникой (танк, самолет, военный крейсер); с флагом России, Воспитывать любовь к Родине.</p> <p>Осуществлять тендерное воспитание (формировать у мальчиков стремление быть сильными, смелыми, стать защитниками Родины; воспитывать в девочках уважение к мальчикам как будущим защитникам Родины). Приобщать к русской истории через знакомство с былинами о богатырях.</p>	1-23 февраля	<p>Праздник, посвященный Дню защитника Отечества.</p> <p>Выставка детского творчества.</p>
8. 8 марта	<p>Организовывать все виды детской деятельности (игровой, коммуникативной, трудовой, познавательно исследовательской, продуктивной, музыкально художественной, чтения) вокруг темы семьи, любви к маме, бабушке. Воспитывать уважение к воспитателям. Расширять гендерные представления. Привлекать детей к изготовлению подарков маме, бабушке, воспитателям,</p>	24 февраля - 8 марта	<p>Праздник «8 Марта», Выставка детского творчества.</p>
9. Знакомство с народной культурой и традициями	<p>Расширять представления о народной игрушке (дымковская игрушка, матрешка и др.). Знакомить с народными промыслами. Продолжать знакомить с устным народным творчеством. Использовать фольклор при организации всех видов детской деятельности.</p>	9-20 марта	<p>Фольклорный праздник. Выставка детского творчества.</p>
10. Весна	<p>Расширять представления детей о весне. Развивать умение устанавливать простейшие связи между явлениями живой и неживой природы, вести сезонные наблюдения, Расширять представления о правилах безопасного поведения на природе. Воспитывать бережное отношение к природе.</p> <p>Формировать элементарные экологические представления. Формировать представления о работах, проводимых весной в саду и огороде.</p> <p>Привлекать детей к посильному труду на участке детского сада, в цветнике.</p>	1-20 апреля	<p>Праздник «Весна».</p> <p>Выставка детского творчества.</p>

Педагогическая диагностика	Мониторинг достижения воспитанниками планируемых результатов освоения рабочей программы	Первая неделя апреля	Заполнение персональных карт детей
12. День Победы	Осуществлять патриотическое воспитание. Воспитывать любовь к Родине. Формировать представления о празднике, посвященном Дню Победы, воспитывать уважение к ветеранам войны.	23 апреля - 11 мая	Праздник, посвященный Дню Победы. Выставка детского творчества.
13. Лето	Расширять представления детей о лете. Развивать умение устанавливать простейшие связи между явлениями живой и неживой природы, вести сезонные наблюдения. Знакомить с летними видами спорта. Формировать представления о безопасном поведении в лесу.	10-31 мая	День защиты детей Объектовая тренировка Праздник «Лето», Спортивный праздник. Выставка детского творчества.
<p>Летний оздоровительный период:</p> <ul style="list-style-type: none"> - Познавательно – исследовательская деятельность в природе - Экспериментирование - Фенологические наблюдения - Формирование основ безопасности жизнедеятельности - Физическое развитие, закаливание - Художественно – эстетическое развитие - Игровая деятельность - Театрализованная деятельность и другое 		1 июня - 20 августа	Путешествие по экологической тропе Экологическая точка «Теплица» День физкультурника День здоровья Выставка детского творчества

Примерный перспективно-тематический план работы

МЕСЯЦ	НЕДЕЛЯ	СРЕДНЯЯ ГРУППА
СЕНТЯБРЬ	1	День знаний.
	2	Детский сад. Труд взрослых в детском саду.
	3	Осень в природе. Профессия лесника.
	4	Овощи и фрукты. Сельскохозяйственные профессии.
ОКТАБРЬ	1	Мониторинг
	2	Мониторинг
	3	Дикие и домашние животные осенью.
	4	Я в мире человек.
НОЯБРЬ	1	Родной город, край. Улицы родного города.
	2	Транспорт. Знакомство со светофором, профессиями полицейского, инспектора ГИБДД.
	3	Дом и его части, строительные материалы.
	4	Мебель, предметы домашнего обихода.
ДЕКАБРЬ	1	Зимушка-зима.
	2	Зимние забавы.
	3	Елка. Новый год.
	4	Елка. Новый год.
ЯНВАРЬ	1	Рождественские праздники.
	2	Зима. Дикие животные (обобщение).
	3	Животные жарких стран.
	4	Животные Арктики и Антарктики.
ФЕВРАЛЬ	1	Посуда. Продукты питания. Знакомство с профессией повара.
	2	Наша родина-Россия.
	3	Защитники отечества.
	4	Весна. 8 марта – Мамин день.
МАРТ	1	Весна. 8 марта – Мамин день.
	2	Знакомство с народной культурой и традициями. Дымковская игрушка.
	3	Русский фольклор. Истоки народной мудрости.
	4	Всякий труд почетен. Профессия парикмахера.

М А П Р Е Л Ь	1	Мониторинг.
	2	Космос.
	3, 4	Весна. Сезонные работы в саду и огороде.
М А Й	1	День победы. Герои ВОВ

Перспективное планирование работы с детьми 4-5 лет по Программе «Мы живем на Урале: образовательная программа с учетом специфики национальных, социокультурных и иных условий, в которых осуществляется образовательная деятельность с детьми дошкольного возраста» О.В. Толстиковой, О.В. Савельевой.

Месяц	Разделы программы						
	Я и моя семья	Мой дом, моя улица	Любимый детский сад	Улицы родного города	Родная природа	Всякий труд почетен	Истоки народной мудрости
Сентябрь	<p>1. Д/и «Чудесный мешочек» загадки про овощи и фрукты;(1, с 38)</p> <p>2. Чтение стихотворения «Осенние яблоки» (1, с 44);</p> <p>3. Д/и «Встречаем гостей» (2, с 139);</p> <p>4. С-р игра «Дочки матери»</p>		<p>1. Беседа о традициях нашего детского сада «Детский сад и я – дружная семья»;</p> <p>2. Игра-ситуация «Детский сад встречает малышей» (2, с 52);</p> <p>3. Экскурсия по детскому саду;</p> <p>4. 1 сентября – День знаний. Традиционная встреча друзей – праздник.</p>	<p>1. Беседа «Екатеринбург – мой родной город»;</p> <p>2. Рассматривание открыток о городе;</p> <p>3. Выставка рисунков «Мой город»;</p> <p>4. Сюжетно-ролевая игра «Почта»</p>	<p>1. Русская народная игра «У медведя во бору»;</p> <p>2. Познавательная беседа «красота природы бесценна» (3, с 87)</p> <p>4. «Осенний лист» обводка трафарета листа липы, клена, дуба, раскрашивание его</p>		<p>1. Закличка «Ах ты, радуга – дуга, ты высока и туга! Уж как дождь дождем, мы давно тебя ждем»;</p> <p>2. Загадки о животных;</p> <p>3. Потешка «Дождик, дождик, пол налить...».</p>
Октябрь	<p>1. Выставка «Наши любимые дедушки и бабушки» ко дню пожилого человека;</p> <p>2. Рассказы детей о них;</p> <p>3. Посещение</p>		<p>1. С/р игра «Д/с»;</p> <p>2. Чтение Е. Янковская «Я хочу в д/с».</p>	<p>1. Создание макета «Улица, на которой находится д/с»;</p> <p>2. Выставка рисунков «Моя улица».</p> <p>3. Просмотр видеofilьма «Мой город</p>	<p>1. Наблюдение за листопадом;</p> <p>2. Д/и «Игра с листьями»;</p> <p>3. Продуктивная деятельность «Птицы улетають на юг»;</p> <p>4. Отгадывание</p>	<p>1. Беседа «Кто работает в д/с»; (4, с 139)</p> <p>2. На прогулке: сгребать листву в кучу и складывать в мешки. Помочь в работе</p>	<p>1. Чтение потешки «Котя, котя, коток...», «Солнышко, ведрышко...».</p>

	<p>выставки работ дек.-прик. искусства бабушек и дедушек в д/с;</p> <p>4. С/р игра «Семья»;</p> <p>5. Беседа о семье (1, с 98)</p>			Екатеринбург»	<p>загадок о животных;</p> <p>5. Д/и «Найди и отгадай» (Фрукты, овощи).</p> <p>5. «Осенние фантазии» - слушание музыки П.И. Чайковского «Октябрь- осенняя печаль»</p>	<p>дворнику;</p> <p>3. Сбор сухих листьев для гербария.</p>	
Ноябрь	<p>1. Совместное составление фотоальбома «Моя семья» с привычками и семейными традициями</p> <p>2. Рассматривание куклы в русском народном костюме, выполненном в уральских традициях</p> <p>3. Выставка головных ленточек с разным орнаментом, украшенных бисером,</p>	<p>1. Путешествие к ближайшим достопримечательностям.</p>	<p>Игра «Угадай профессию» (4, с 140)</p>	<p>1. Рассматривание наборов открыток «Города свердловской области»</p> <p>2. Фотовыставка достопримечательностей микрорайона;</p> <p>3. Просмотр видеофильма «Мой город Екатеринбург»</p> <p>4. Продуктивная деятельность «наша улица вечером»</p>	<p>1. Рассматривание фоторяда «Природа Урала зимой»</p> <p>2. Песенка «Маленький ежик»</p>	<p>1. Беседа «о труде хлеборобов»;</p> <p>2. Рассматривание иллюстраций;</p> <p>3. Игра «узнай про кого я расскажу»</p>	<p>1. Слушание песен о родном городе;</p> <p>2. Подвижная игра «Маленькие ножки – большие ноги»;</p> <p>3. Прибаутка «Сбил, сколотил – вот колесо, сел да поехал – ах, хорошо!».</p>

	вышивкой, тесьюмой						
Декабрь	<p>1. Беседа о праздновании Нового года в семье;</p> <p>2. С/р игра «Накроем куклам праздничный стол»;</p> <p>3. Игра «Подбери сарафан для куклы»;</p> <p>4. Д/и найди маму;</p>	<p>1. Конструирование домов из деревянного конструктора;</p> <p>2. Наблюдение на прогулке за многообразием и высотностью домов.</p>	<p>1. Игра «Собери ёлочку»;</p> <p>2. Решение проблемной ситуации «Почему ёлочки нижние ветки длиннее верхних»;</p> <p>3. Новогодний утренник с песнями, танцами, стихами, подарками;</p> <p>4. Рассматривание книг, иллюстраций о Новом годе, Деде Морозе, Снегурочке;</p> <p>5. Продуктивная деятельность «Морозные узоры», «Снежинки»</p>	<p>1. Рассматривание картины «Улицы города»</p> <p>2. С/р игра «Улица города»;</p>	<p>1 Д/и «Лисичка и курочки»;</p> <p>2. Зимние забавы: катание с горки, на санках, лыжах;</p> <p>3. Рассматривание картины уральского художника В.А. Неясова» «Зима на урале»;</p> <p>4. Составление панно-коллажа «Наш удивительный и прекрасный край»</p>	<p>1. Сметать снег со скамеек на участке.</p> <p>2. Рассматривание предметов, инструментов, материалов «Мир дерева и металла»</p>	<p>1. Разучивание песен о елке;</p> <p>2. Слушание и игра на народных инструментах: трещотках, бубнах, ложках;</p> <p>3. Потешка «Уж ты зимушка – зима».</p>
Январь	<p>1. Беседа «Как мы встречали Новый год в семье»;</p> <p>2. Дидактическая</p>		<p>1. С/р игра «Строительств-во»;</p> <p>2. Игровое упражнение «Как мы моем ладошки и отжимаем</p>	<p>1. Д/и «Покажем мишке, как украшают дом к празднику»;</p> <p>2. Видеофильм «Улицы родного</p>	<p>1. Беседа «Как красив зимний лес», иллюстрации;</p> <p>2. Продуктивная деятельность «Наша нарядная</p>	<p>1. Помощь в уборке снега;</p> <p>2. Беседа «Где работает папа»;</p> <p>3. Чтение Б. Заходер</p>	<p>1. Чтение потешки «Ладушки, ладушки»;</p> <p>2. Сказка «Петушок и</p>

	игра «Где чей домик» 3. Д/и «Двигающиеся человечки»		ручки», пестушка «Вода текущая, дитя растущее»; 3. Беседа «Что я видел по дороге в д/с».	города»; 3. Д/и «Этот транспорт есть в нашем городе».	ёлочка»; 3. Д/и «Составь зимнюю картину»; 4. Беседа «Кто прилетает на кормушку»; 5. Пение песни «Раз морозною зимой...»;	«Шофер».	бобовое зернышко»; 3. Импровизация с персонажами народных сказок (варежковый театр).
Февраль	1. Поздравление пап с праздником, подарить подарки, сделанные своими руками; 2. Рассматривание фотографий пап в военной форме, которые принесли дети 3. Рисование портрета папы	1. Беседа «Один дома»; 2. Разыгрывание ситуаций «В квартиру позвонили»; 3. Разговор «Моя квартира: закрепить знание своего адреса, безопасность поведения».	1. Уральская масленица; 2. Хороводная игра «А мы масленицу дожидали»; 3. С/и «Накроем стол к празднику»; 4. Д/и «Наша посуда»; 5. 6. Огород на окне – посадка лука.		1. Продуктивная деятельность «Межвежата спят в берлоге» 2. Чтение стихотворения В.Ф. Скворцовой «Зимушка белым-бела»	1. Беседа «Все работы хороши» (о профессиях пап и мам); 2. Рассматривание иллюстраций с изображением летчиков, пехотинцев, танкистов, моряков 3. Слушание рассказа о российском флаге	1. Игра – забава «Ладушки, ладушки...»; 2. Пестушка после сна «Потягушки, порастунушки»; 3. Хороводная игра «А мы масленицу дожидали»; 4. Народная песня «Мы давно блинов не ели».
Март	1. Утренник, посвященный 8 марта; 3. Д/и «Найди отличия» (мужского и женского лица);	1. Рассматривание фотографий городских улиц. 2. Беседа о	1. Игра «Такие разные матрешки»	1. Наблюдение за машинами, которые ездят по улицам «Какие машины есть в нашем городе»; 2. С-р. Игра	1. Д/и «Волшебная картинка» последовательность признаков весны; 2. Чтение книги Б. Жидкова «Что я видел»	1. Воображаемая экскурсия в магазин. Знакомство с профессией «Продавец»;	1. Выставка народных кукол «Кукольный сундучок» (мини-музей); 2. Закличка о приходе весны

	4. Продуктивная деятельность «Красивые цветы для мамы».	людях в честь, которых названы улиц		«Путешествие по знакомым улицам»	3. Н/и «Мяч по кругу»; 4. Продуктивная деятельность «Весенний пейзаж»; 5. С-р игра «Путешествие по реке Урал». 6. Д/и «Узнай по силуэту» (дерево, куст, ёлка)	2. С/р игра «Магазин»; 3. Д/и «Продукты»; 4. Беседа о профессии врача. Обыгрывание игровой ситуации «врач – пациент».	«Жаворонки, прилетите, крынку масла принесите, яйцо красное, весну красную»; 3. Народная игра «Пузырь»; 4. Докучные сказки «Жили-были два павлина, вот и сказке половина» 5. Частушки о матрешках
Апрель	1. Беседа «Мама, папа, брат и я – все мы дружная семья»; 2. Разговор «Как мы отдыхаем вместе» (картинки о достопримечательностях города); 3. Просмотр мультфильма про мамонтенка; 4. Игра на поддувание «Сдунь бабочку с цветка».	1. Рассматривание фото «Достопримечательности моего микрорайона»		1. Рассматривание частей самолёта. 2. Физ. мин. «Самолеты летят»	1. Рассматривание открыток, фотографий с видами природы весной в городе; 2. Сюрпризный момент: мелодия Ю. Чичкова «Волшебный цветок», под белой тканью подснежник, рассматривание; 3. Наблюдение за птицами (пробуждение природы на Урале); 4. Подвижная игра «Скворушки»;	1. Уборка участка от сухих листьев и травы; 2. Посев семян, высадка цветочной рассады в клумбу.	1. Игры с народными игрушками – дергунчики; 2. Чтение небылиц «Из-за тучи, из-за год», «Рано утром вечером»; 3. Дразнилка «Андрей – воробей».

					5. Д/и «Составь подснежник». Слушание музыки из цикла «времена года» «Весна»		
Май			<p>1. Праздник День Победы (стихи, песни). Поздравление ветераном, дедушек, бабушек;</p> <p>2. Изготовление подарков ветеранам;</p> <p>3. С/р игра «Я военный»;</p> <p>4. Просмотр альбомов об армии, военной техники;</p> <p>5. Принять участие в выпуске детей школу – традиция д/с.</p>	<p>1. Рассматривание иллюстраций родного города во время праздничных событий, посвященных Дню победы;</p> <p>2. Парад, посвященный Дню Победы, в центре города. Посещение с родителями.</p>	<p>1. Беседа «Сезонные изменения в природе»;</p> <p>2. Наблюдение за насекомыми. Называть некоторых из них;</p> <p>3. Подвижная игра «Воробушки и автомобиль»;</p> <p>4. Распознающее наблюдение «Травянистые растения в мае»;</p> <p>5. Слушаем голоса птиц.</p>	<p>1. Посадка и полив цветов на клумбах.</p> <p>2. П/и «Продаем горшки»</p>	<p>1. Чтение сказок «Про Комара Комаровича...», «Сказка про храброго зайца-длинные уши, короткий хвост»;</p> <p>2. Разучивание скороговорки «Пошла Поля полоть в поле».</p>

Перспективное планирование работы с детьми 4-5 лет по Программе «Основы безопасности и жизнедеятельности дошкольников» Р.Б. Стеркиной, Н.Н. Авдеевой, О.Л. Князевой.

Месяц	Разделы программы						
	Ребенок и природа	Ребенок и другие люди	Ребенок дома	Здоровье ребенка	Эмоциональное благополучие ребенка	На воде, на солнце	Ребенок на улице
С е н т я б р ь	1. Беседа «Гроза» (знакомим детей с правилами поведения во время грозы) 2. Заучивание пословиц, стихов. 3. Беседа «Лекарственные растения» (познакомим детей с лекарственными растениями, дать знания о простейших способах использования для лечения)	1. Беседа «Незнакомые взрослые»; 2. Д/и «Как я иду в детский сад»; 3. Чтение сказки С. Маршак «Кошкин дом»; 4. Настольная игра «Колобок».	1. Беседы «У нас в группе порядок», «Опасные игрушки» 2. Дидактические игры: «Что где лежит», «Каждой вещи свое место» 3. Настольная игра «Один дома»	1. Чтение художественной и научно-популярной литературы для детей по теме «Как я устроен». 2. Сравнение взрослого человека и ребенка, что общего и в чем отличие. 3. Игра-имитация	1. Советы по созданию положительной эмоциональной среды среди детей, воспитание дружеских взаимоотношений; 2. С. Михалков «Сказка Три поросенка».	1. Беседа по правилам безопасности на воде; 2. Рассматривание иллюстраций.	1. Беседа «Правила поведения в песочнице» 2. Беседа «Опасный инвентарь» 3. Д.и. «что может быть опасно найди»
О к т я б р ь	1. Беседа «Ядовитые растения» (учить узнавать ядовитые растения, дать знания о том, что этими растениями человек может отравиться) 2. Заучивание загадок, стихов, поговорок	1. Беседа: «Знакомые и незнакомые люди» 2. Беседа «Опасность непослушания» 3. Д.и. «Происшествие с буратино»	1. Беседа «Правила поведения при одевании и раздевании»	1. Беседа «Чтобы быть здоровым» 2. Стихи, загадки о зубах, предметах личной гигиены (мыло, полотенце, расческа и т.д.)	1. Беседа «Если хочешь быть здоров» 2. Чтение стихотворения «Чтобы быть здоровому, дары бери садовые...»	1. Формирование представлений о воде, её пользе и необходимости, об употреблении только чистой воды 2. Дидактическая игра: «Кто живет	1. Беседа: «Правила поведения в подвижных играх»

	3 «Насекомые» (дать знания о правилах поведения при встрече с разными насекомыми), Т.А. Шорыгина «Насекомые. Какие они?»					в воде»	
Н о я б р ь	1. Беседа «Кошка и собака-наши друзья» (учить понимать состояние и поведение животных, знать как обращаться с ними) 2. Заучивание загадок, стихов «Наш котёнок», «Пёс». 3 Беседа о диких и домашних животных	1. Беседа «Самый большой друг» 2. Чтение рассказа «Жила-была Девочка. Во дворе ее дома жила Собака - Короткий Хвост. Однажды утром пес подбежал к домику девочки и заглянул в ее окно...»	1. Беседа «Правила безопасности при работе с ножницами» 2. Лото «Осторожности»	1. Беседа «Если ты заболел» 2. Чтение стихотворений из книги «Книга воспитанного ребенка» 3. Н.и. «Что у нас внутри»	1. Беседа «Что можно делать, а чего нельзя» (познакомить детей с нормами и правилами поведения в отношениях с людьми) 2 Игра с мячом (дети передают друг другу мяч и говорят, чего делать нельзя) 3. . Чтение Г. Блинова «Непослушный СТОбед	1. Беседа «Осторожно! Лед!»; 2.Рассматривание иллюстраций, обсуждение.	
Д е к а б р ь	1. Чтение русской народной сказки «Маша и медведь» 2. Беседа: «Машенька заблудилась»	1. Настольная игра «лото осторожности». «Будь осторожен» 2. Игра «Куда бежать если за тобой гонятся»	1. Беседа «В мире опасных предметов» (закрепить представления об опасных для жизни и здоровья предметах, с	1. Беседа «Врачи наши помощники» 2. Сюжетно-ролевая игра «Больница»	1. Разговор о детских страхах «Чего боятся дети?»; 2. Чтение С. Маршак «Сказка о глупом мышонке», «Три		1. Настольная игра «дорожные знаки», «азбука безопасности на улице» 2. Д.и. «Мой любимый вид

			<p>которыми они встречаются в быту) 2 Тема: Заучивание стихов и загадок. 3 Беседа «Электроприборы» (дать понятие об электроприборах, об их значении для людей, о правилах пользования ими) 4. Чтение С. Маршак «пожар»</p>		поросятка» - драматизация.		<p>транспорта», «Как вести себя в транспорте» 3. «Выставка машин»</p>
Я н в а р ь	<p>1. Чтение Ю. Тувим «Овощи» 2. Загадки про полезные продукты 3. Д.и. «полезно-неполезно»</p>		<p>1. Беседа «Пожар» (дать знания о правилах пожарной безопасности, учить осторожному обращению с огнем) 3 Беседа: «Позвонил в службу 01, в службу 02»</p>	<p>1. Беседа «Скорая помощь» (познакомить со службой скорой помощи с номером телефона «03»); 2. Рассмотрение иллюстраций.</p>	»		
Ф е в р	<p>1. Чтение К. Чуковский «Катауси и Мауси»</p>		<p>1. Беседа «Скорая помощь 03» (учить не теряться и позвать</p>	<p>1. Беседа «Витамины и полезные продукты»</p>	<p>1. Разговор «Боязнь темноты».</p>		<p>1. Беседа «Ребенок на улицах города» (познакомить с</p>

а л ь			взрослого на помощь или вызвать скорую помощь) 2. Загадки К. Чуковского «Предметы помощники»	2. Игра – имитация. 3. Стихи Л. Зильбер «Витамины». 4. Загадки про ягоды, овощи и фрукты			улицей и ее особенностями) 2 Беседа «Зачем нужны дорожные знаки? » 3. Настольная игра «Дорожные знаки» 4. Чтение стихотворения «По городу по улице не ходят просто так...»
М а р т	1. Чтение С. Маршак «Кошкин дом»	1. Чтение А. Усачева «Домик у перехода»	1. Беседа «Колючие опасности» 2. Рассматривание предметов: ножницы, иголки, кнопки и пр. 3. Опытно-исследовательская деятельность: что можно делать с опасными предметами. 4. Дидактические игры: «Можно – нельзя», «Отбери опасные	1. Беседа «Микробы и вирусы» (познакомить детей в доступной форме с инфекционными заболеваниями, а так же с возбудителями: микробами и вирусами) 2. Рассматривание иллюстраций 3. Чтение К. Чуковский «Доктор Айболит»;		1. Беседа «Треснул лед на реке»; 2. Чтение Н. Некрасов «Дедушка Мазай и зайцы».	1. Беседа «Правила дорожного движения» (познакомить детей с правилами дорожного движения, зебра, светофор) 2 Заучивание стихов, загадок. С. Маршак «Светофор» 3 Беседа «Знакомство с

			предметы»				транспортом» (познакомить детей с видом транспорта) 4. Игра «Светофор» 5. Д.и. «угадай вид транспорта»
А п р е л ь		<p>1. Беседа «Опасные ситуации контактов с незнакомыми людьми» (поговорить о том, что нельзя вступать в контакт с незнакомыми людьми. Какие последствия могут быть)</p> <p>2. Беседа «Если чужой приходит в дом? » (рассказать о том, что когда незнакомые люди приходят в гости, как нужно себя вести с гостями)</p> <p>3. Чтение сказки «Волк и семеро козлят» Беседа по ситуации в сказке: «Волк и семеро козлят»</p>	<p>1. Н.и. «Один дома» 2. Лото осторожности</p>	<p>1. Беседа «Лекарства» (познакомить детей в доступной форме с лечебными средствами; дать им сведения о нетрадиционных методах лечения; довести до сознания детей необходимость лечения. 2. Игра-имитация. 3. Н.и. «азбука безопасности»</p>		<p>1. Беседа «Солнце друг и враг»</p>	<p>1. Д.и. «говорящие дорожные знаки» 2. Д.и. «Как я иду в детский сад»</p>

		(объяснить что чужим дверь нельзя открывать, и быть внимательными при открытии двери)					
М а й	1. Н.и. «На природе»	1. Посещение общественных мест (парад на Пошади, посвященный празднованию 9 мая).		1. Игра-имитация «В гостях у доктора пилюлькина» 2. Сюжетная игра «Наш доктор»	1. Беседа «Кошка и собака – наши соседи. Безопасность при общении с животными»; 2. В. Сутеев «Кто сказал мяу» - чтение; 3. Мультфильм «Котенок по имени Гав»	1. Беседа «О значении закаливающих водных процедур» («Волшебные свойства воды» (уточнить и расширить знания детей о полезных свойствах воды, о значении закаливающих водных процедур 2. Беседа «Ознакомление с правилами закаливания»	

3.6. Особенности организации педагогической диагностики развития воспитанников

Среди ведущих методологических принципов, на которых должно строиться Российское образование 21 века, важное место занимает **принцип индивидуализации**.

В широком смысле индивидуализация образования предполагает переориентацию его на личность, на неповторимую индивидуальность воспитанника. В практике процесс обучения и воспитания в основном ориентируется на средний уровень развития ребенка, поэтому не каждый воспитанник может в полной мере реализовать свои потенциальные возможности, а тем более ребенок, имеющий определенные трудности в обучении, общении и т.п. Это ставит перед педагогом образовательного учреждения задачу на создание оптимальных условий для реализации потенциальных возможностей каждого воспитанника. Одним из решений в данной ситуации является составление и реализация **индивидуального маршрута развития ребенка** – в МАДОУ № 308 он оформлен в виде ИКР – индивидуальной карты развития ребенка.




Индивидуализация обучения, воспитания и коррекции, прежде всего, на преодоление несоответствия между уровнем, который задает Программа, и реальными возможностями каждого воспитанника исходя из его особенностей. Во ФГОС ДО: поддержка индивидуальности признается одним из основополагающих моментов дошкольного воспитания: только на её основе могут осуществляться полноценное развитие личности дошкольника, раскрываться его особенности, уникальные способности.

Педагогическая диагностика организуется на основе использования определенных критериев развития детей дошкольного возраста и уровневый подход к оценке достижений ребенка по пяти образовательным областям (социально – коммуникативное, познавательное, речевое, художественно – эстетическое и физическое развитие). Педагогическая диагностика развития воспитанников проводится с целью оптимизации образовательного процесса.

Периодичность заполнения индивидуальной карты развития дошкольника – два раза в год (октябрь, апрель).

При заполнении индивидуальной карты развития дошкольника используется трехуровневая шкала оценок, где каждой уровневой оценке соответствует качественная характеристика.

Оценка уровня развития:

-  – большинство компонентов недостаточно развиты, ребенок не выполняет параметры оценки, помощь взрослого не принимает;
-  – отдельные компоненты не развиты, но ребенок выполняет с помощью взрослого те параметры оценки, которые вызвали затруднения;
-  – соответствует возрасту, ребенок выполняет все параметры оценки самостоятельно.

По желанию родителей (законных представителей) воспитанников данная карта может быть предоставлена ими в качестве портфолио ребенка при поступлении в общеобразовательное учреждение (далее - ОУ), в целях получения специалистами ОУ полной информации о физиологических и интеллектуальных особенностях ребенка, посещавшего дошкольное учреждение, об уровне освоения им ООП ДО.